



**СОВЕТ МУНИЦИПАЛЬНОГО ОБРАЗОВАНИЯ  
МОСТОВСКИЙ РАЙОН**

**РЕШЕНИЕ**

от 15 ноября 2024 г.

№ 453

пгт Мостовской

**Об утверждении Методик расчета индексов  
налогового потенциала и бюджетных расходов городского  
поселения или сельского поселения муниципального  
образования Мостовский район**

В соответствии с Бюджетным кодексом Российской Федерации, Законом Краснодарского края от 15 июля 2005 г. № 918-КЗ «О межбюджетных отношениях в Краснодарском крае» Совет муниципального образования Мостовский район Р Е Ш И Л:

1. Утвердить:

1) Методику расчета индекса налогового потенциала городского поселения или сельского поселения муниципального образования Мостовский район (приложение 1);

2) Методику расчета индекса бюджетных расходов городского поселения или сельского поселения муниципального образования Мостовский район (приложение 2).

2. Признать утратившим силу решение Совета муниципального образования Мостовский район от 15 ноября 2023 г. № 334 «Об утверждении Методик расчета индексов налогового потенциала и бюджетных расходов городского или сельского поселения муниципального образования Мостовский район».

3. Контроль за выполнением настоящего решения возложить на комиссию по вопросам финансово-бюджетной и налоговой политики (Попов А.А.).

4. Решение вступает в силу со дня его подписания.

Председатель Совета  
муниципального образования  
Мостовский район



А.В. Ладанов

## Приложение 1

### УТВЕРЖДЕНА

решением Совета муниципального  
образования Мостовский район  
от 15.11.2024 г. № 453

### МЕТОДИКА

#### **расчета индекса налогового потенциала городского поселения или сельского поселения муниципального образования Мостовский район**

1. Индекс налогового потенциала городского поселения или сельского поселения рассчитывается по формуле:

$$\text{ИНП}_{\text{jгп/сп}} = (\text{НП}_{\text{jгп/сп}} + \text{ДК}_{\text{jгп/сп}}) / \text{Н}_{\text{jгп/сп}} / \\ / (\text{НП}_{\text{гп/сп}} + \text{ДК}_{\text{гп/сп}}) / \text{Н}_{\text{гп/сп}},$$

где:

$\text{НП}_{\text{jгп/сп}}$  - налоговый потенциал j-го городского поселения или сельского поселения;

$\text{Н}_{\text{jгп/сп}}$  - численность постоянного населения j-го городского поселения или сельского поселения;

$\text{ДК}_{\text{jгп/сп}}$  - объем дотации на выравнивание бюджетной обеспеченности j-го городского поселения или сельского поселения из краевого бюджета;

$\text{НП}_{\text{гп/сп}}$  - суммарный налоговый потенциал всех городских поселений или сельских поселений Мостовского района;

$\text{ДК}_{\text{гп/сп}}$  - объем дотации на выравнивание бюджетной обеспеченности городского поселения или сельского поселения из краевого бюджета;

$\text{Н}_{\text{гп/сп}}$  - численность постоянного населения всех городских поселений или сельских поселений Мостовского района.

2. Расчет налогового потенциала городского поселения или сельского поселения производится по репрезентативному перечню налогов в разрезе отдельных видов налогов исходя из показателей уровня экономического развития (потенциально возможной базы налогообложения) городского поселения или сельского поселения, нормативов отчислений от налогов в бюджеты поселений.

Репрезентативный перечень налогов, доходы от которых зачисляются в бюджеты поселений:

- налог на доходы физических лиц;
- единый сельскохозяйственный налог;
- налог на имущество физических лиц;
- земельный налог.

Налоговый потенциал городского поселения или сельского поселения рассчитывается по формуле:

$$НП_{j \text{ ГП/СП}} = \sum_{i=1}^d НП_{j \text{ ГП/СП}}^i$$

где:

$НП_{j \text{ ГП/СП}}^i$  - налоговый потенциал j-го городского поселения или сельского поселения по i-му налогу;

d - количество налогов, входящих в репрезентативный перечень налогов.

3. Налоговый потенциал городского поселения или сельского поселения по налогу на доходы физических лиц рассчитывается по формуле:

$$НП_{НДФЛ_{j \text{ ГП/СП}}} = НП_{НДФЛ_{кон_{j \text{ МР}}}} \times \left( 0,4 \times Д_{НДФЛ_{j \text{ ГП/СП}}}^{n1-3} + 0,6 \times Д_{НДФЛ_{j \text{ ГП/СП}}}^{n1-2} \right) \times N_{НДФЛ_{j \text{ ГП/СП}}},$$

где:

$НП_{НДФЛ_{j \text{ ГП/СП}}}$  - налоговый потенциал j-го городского поселения или сельского поселения по налогу на доходы физических лиц на очередной финансовый год (первый, второй годы планового периода);

$НП_{НДФЛ_{кон_{j \text{ МР}}}}$  - налоговый потенциал муниципального района, в состав которого входит j-е городское поселение или сельское поселение, по налогу на доходы физических лиц, доходы от которого зачисляются в консолидированный бюджет Мостовского района, на очередной финансовый год (первый, второй годы планового периода);

n1 - текущий финансовый год;

$Д_{НДФЛ_{j \text{ ГП/СП}}}^{n1-3}$  - доля суммы исчисленного налога на доходы физических лиц с территории j-го городского поселения или сельского поселения в сумме исчисленного налога на доходы физических лиц с территории муниципального района, в состав которого входит j-е городское поселение или сельское поселение, за год, предшествующий на два года отчетному финансовому году (рассчитывается финансовым органом Мостовского района по основании данных бюджетной отчетности);

$Д_{НДФЛ_{j \text{ ГП/СП}}}^{n1-2}$  - доля суммы исчисленного налога на доходы физических лиц с территории j-го городского поселения или сельского поселения в сумме исчисленного налога на доходы физических лиц с территории муниципального района, в состав которого входит j-е городское поселение или сельское поселение, за год, предшествующий отчетному финансовому году (рассчитывается финансовым органом Мостовского района на основании данных бюджетной отчетности);

0,4 и 0,6 - доля каждого периода (год, предшествующий на два года отчетному финансовому году, год, предшествующий отчетному финансовому

году), применяемая для расчета налогового потенциала городского поселения или сельского поселения по налогу на доходы физических лиц;

$N_{\text{НДФЛ}_{j\text{гп/сп}}}$  - норматив отчислений от налога на доходы физических лиц в бюджет j-го городского поселения или сельского поселения.

При расчете налогового потенциала городского поселения  $N_{\text{НДФЛ}_{j\text{гп}}}$  принимается равным сумме нормативов, установленных абзацем вторым пункта 2 статьи 61 Бюджетного кодекса Российской Федерации и абзацем вторым части 1 статьи 13 Закона Краснодарского края от 4 февраля 2002 года N 437-КЗ "О бюджетном процессе в Краснодарском крае".

При расчете налогового потенциала сельского поселения  $N_{\text{НДФЛ}_{j\text{сп}}}$  принимается равным сумме нормативов, установленных абзацем вторым пункта 2 статьи 61<sup>5</sup> Бюджетного кодекса Российской Федерации, абзацем вторым части 1 и абзацем вторым части 4 статьи 13 Закона Краснодарского края от 4 февраля 2002 года N 437-КЗ "О бюджетном процессе в Краснодарском крае".

Налоговый потенциал j-го городского поселения или сельского поселения по налогу на доходы физических лиц на очередной финансовый год не должен превышать или быть ниже прогнозируемой суммы поступлений по налогу на доходы физических лиц на соответствующий финансовый год более чем на 10 процентов.

4. Налоговый потенциал городского поселения или сельского поселения по единому сельскохозяйственному налогу (далее - ЕСХН) рассчитывается по формуле:

$$\text{НП}_{\text{ЕСХН}_{j\text{гп/сп}}} = \text{НП}_{\text{ЕСХН}_{\text{кон}_{j\text{мр}}}} \times \left( 0,4 \times D_{\text{ЕСХН}_{j\text{гп/сп}}}^{n1-2} + 0,6 \times D_{\text{ЕСХН}_{j\text{гп/сп}}}^{n1-1} \right) \times N_{\text{ЕСХН}_{j\text{гп/сп}}},$$

, где:

$\text{НП}_{\text{ЕСХН}_{j\text{гп/сп}}}$  - налоговый потенциал j-го городского поселения или сельского поселения по ЕСХН на очередной финансовый год (первый, второй годы планового периода);

$\text{НП}_{\text{ЕСХН}_{\text{кон}_{j\text{мр}}}}$  - налоговый потенциал муниципального района, в состав которого входит j-е городское поселение или сельское поселение, по ЕСХН, доходы от которого зачисляются в консолидированный бюджет Мостовского района;

$n1$  - текущий финансовый год;

$D_{\text{ЕСХН}_{j\text{гп/сп}}}^{n1-2}$  - доля суммы исчисленного ЕСХН с территории j-го городского поселения или сельского поселения в сумме исчисленного ЕСХН с территории муниципального района, в состав которого входит j-е городское поселение или сельское поселение, за год, предшествующий отчетному финансовому году (рассчитывается финансовым органом Мостовского района на основании данных бюджетной отчетности);

$D_{\text{ЕСХН}_{j\text{гп/сп}}}^{n1-1}$  - доля суммы исчисленного ЕСХН с территории j-го городского поселения или сельского поселения в сумме исчисленного ЕСХН с

территории муниципального района, в состав которого входит j-е городское поселение или сельское поселение, за отчетный финансовый год (рассчитывается финансовым органом Мостовского района на основании данных бюджетной отчетности);

0,4 и 0,6 - доля каждого периода (год, предшествующий отчетному финансовому году, отчетный финансовый год), применяемая для расчета налогового потенциала городского поселения или сельского поселения по ЕСХН;

$N_{\text{ЕСХНгп/сп}}$  - норматив отчислений от ЕСХН в бюджет городского поселения или сельского поселения.

Налоговый потенциал j-го городского поселения или сельского поселения по ЕСХН на очередной финансовый год не должен превышать или быть ниже прогнозируемой суммы поступлений по ЕСХН на соответствующий финансовый год более чем на 10 процентов.

5. Налоговый потенциал городского поселения или сельского поселения по налогу на имущество физических лиц рассчитывается по формуле:

$$\text{НП}_{\text{ИМФЛjгп/сп}} = \text{СН}_{\text{ИМФЛjгп/сп}(n1-1)} + \text{СН}_{\text{ЖИЛjгп/сп}(n1-1)} \times K_{\text{ИМФЛjгп/сп}} + \text{СН}_{\text{ПЕРjгп/сп}n1}$$

, где

$\text{НП}_{\text{ИМФЛjгп/сп}}$  - налоговый потенциал j-го городского поселения или сельского поселения по налогу на имущество физических лиц на очередной финансовый год, первый и второй годы планового периода. При определении налогового потенциала городского поселения или сельского поселения по налогу на имущество физических лиц на первый и второй годы планового периода учитываются темпы роста поступлений доходов от налога на имущество физических лиц в консолидированный бюджет Мостовского района в первом и втором годах планового периода к прогнозу поступлений доходов от налога на имущество физических лиц в консолидированный бюджет Мостовского района в очередном финансовом году (по данным главного администратора доходов);

$n1$  - текущий финансовый год;

$\text{СН}_{\text{ИМФЛjгп/сп}(n1-1)}$  - сумма начислений по налогу на имущество физических лиц, подлежащая уплате в бюджет j-го городского поселения или сельского поселения в отчетном финансовом году на территории j-го городского поселения или сельского поселения, без учета суммы начислений по налогу на имущество физических лиц в отношении объектов налогообложения, включенных в перечень, определяемый в соответствии с пунктом 7 статьи 378.2 Налогового кодекса Российской Федерации, а также без учета суммы начислений по налогу на имущество физических лиц в отношении жилых помещений (квартира, комната) (по данным главного администратора доходов бюджета (далее - главный администратор доходов);

$\text{СН}_{\text{ЖИЛjгп/сп}(n1-1)}$  - сумма начислений по налогу на имущество физических лиц в отношении жилых помещений (квартира, комната),

подлежащая уплате в бюджет j-го городского поселения или сельского поселения в отчетном финансовом году на территории j-го городского поселения или сельского поселения (по данным главного администратора доходов);

$K_{\text{ИМФЛ}j\text{гп/сп}}$  - коэффициент, характеризующий изменение суммы начислений по налогу на имущество физических лиц в отношении жилых помещений (квартира, комната) на территории j-го городского поселения или сельского поселения в связи с изменением порядка определения налоговой базы с учетом ограничений, предусмотренных пунктом 8.1 статьи 408 Налогового кодекса Российской Федерации (рассчитывается финансовым органом Мостовского района).

В случае, если налоговая ставка по налогу на имущество физических лиц в отношении жилых помещений (квартира, комната), установленная муниципальным правовым актом j-го городского поселения или сельского поселения на текущий финансовый год, равна 0,3 процента, то  $K_{\text{ИМФЛ}j\text{гп/сп}}$  принимается равным 1,00.

В случае, если налоговая ставка по налогу на имущество физических лиц в отношении жилых помещений (квартира, комната), установленная муниципальным правовым актом j-го городского поселения или сельского поселения на текущий финансовый год, менее 0,3 процента, то  $K_{\text{ИМФЛ}j\text{гп/сп}}$  принимается равным 1,21;

$СН_{\text{ПЕР}j\text{гп/сп}_{n1}}$  - оценка суммы начислений по налогу на имущество физических лиц в бюджет j-го городского поселения или сельского поселения за текущий финансовый год на территории j-го городского поселения или сельского поселения по объектам налогообложения, включенным в перечень, определяемый в соответствии с пунктом 7 статьи 378.2 Налогового кодекса Российской Федерации.

Оценка суммы начислений по налогу на имущество физических лиц за текущий финансовый год по объектам налогообложения, включенным в перечень, определяемый в соответствии с пунктом 7 статьи 378.2 Налогового кодекса Российской Федерации, на территории j-го городского поселения или сельского поселения, рассчитывается по формуле:

$$СН_{\text{ПЕР}j\text{гп/сп}_{n1}} = \left( СН_{\text{ПЕР}j\text{гп/сп}_{(n1-1)}} / С_{\text{ТН}j\text{гп/сп}_{(n1-2)}} \times С_{\text{ТН}j\text{гп/сп}_{n1}} + СН_{\text{ДН}j\text{гп/сп}_{n1}} \right) \times K_{\text{КСПЕР}j\text{гп/сп}}$$

, где:

$СН_{\text{ПЕР}j\text{гп/сп}_{(n1-1)}}$  - сумма начислений по налогу на имущество физических лиц, подлежащая уплате в бюджет j-го городского поселения или сельского поселения в отчетном финансовом году на территории j-го городского поселения или сельского поселения, по объектам налогообложения, включенным в перечень, определяемый в соответствии с пунктом 7 статьи 378.2 Налогового кодекса Российской Федерации (по данным главного администратора доходов);

$C_{T_{Hjгп/сп(n1-2)}}$  - налоговая ставка по налогу на имущество физических лиц в отношении объектов налогообложения, включенных в перечень, определяемый в соответствии с пунктом 7 статьи 378.2 Налогового кодекса Российской Федерации, установленная муниципальным правовым актом j-го городского поселения или сельского поселения на год, предшествующий отчетному финансовому году;

$C_{T_{Hjгп/сп(n1)}}$  - налоговая ставка по налогу на имущество физических лиц в отношении объектов налогообложения, включенных в перечень, определяемый в соответствии с пунктом 7 статьи 378.2 Налогового кодекса Российской Федерации, установленная муниципальным правовым актом j-го городского поселения или сельского поселения на текущий финансовый год;

$C_{H_{ДHjгп/сп(n1)}}$  - оценка суммы начислений по налогу на имущество физических лиц в бюджет j-го городского поселения или сельского поселения за текущий финансовый год на территории j-го городского поселения или сельского поселения по объектам налогообложения, включенным в перечень, определяемый в соответствии с пунктом 7 статьи 378.2 Налогового кодекса Российской Федерации, при применении налоговой ставки по налогу на имущество физических лиц не ниже 1 процента.

$K_{КСПЕРjгп/сп}$  - коэффициент, характеризующий изменение кадастровой стоимости по объектам налогообложения, включенным в перечень, определяемый в соответствии с пунктом 7 статьи 378.2 Налогового кодекса Российской Федерации, на территории j-го городского поселения или сельского поселения (рассчитывается финансовым органом Мостовского района по данным результатов государственной кадастровой оценки объектов недвижимого имущества на территории Краснодарского края).

Оценка суммы начислений по налогу на имущество физических лиц в бюджет j-го городского поселения или сельского поселения за текущий финансовый год на территории j-го городского поселения или сельского поселения по объектам налогообложения, включенным в перечень, определяемый в соответствии с пунктом 7 статьи 378.2 Налогового кодекса Российской Федерации, при применении налоговой ставки по налогу на имущество физических лиц не ниже 1 процента, рассчитывается по формуле:

$$C_{H_{ДHjгп/сп_{n1}}} = \left( C_{H_{ПЕРjгп/сп_{(n1-1)}}} / C_{T_{Hjгп/сп_{n1}}} \right) \times \left( 1 - C_{T_{Hjгп/сп_{n1}}} \right)$$

В случае, если  $C_{H_{ДHjгп/сп_{n1}}} < 0$ , то  $C_{H_{ДHjгп/сп_{n1}}}$ , принимается равной 0.

Налоговый потенциал j-го городского поселения или сельского поселения по налогу на имущество физических лиц на очередной финансовый год не должен превышать или быть ниже прогнозируемой суммы поступлений по налогу на имущество физических лиц на соответствующий финансовый год более чем на 10 процентов.

6. Налоговый потенциал городского поселения или сельского поселения по земельному налогу рассчитывается по формуле:

$$\text{НП}_{\text{ЗЕМ}j\text{гп/сп}} = \text{НП}_{\text{ЗЕМФЛ}j\text{гп/сп}} + \text{НП}_{\text{ЗЕМЮРЛ}j\text{гп/сп}}, \text{ где:}$$

$\text{НП}_{\text{ЗЕМ}j\text{гп/сп}}$  - налоговый потенциал  $j$ -го городского поселения или сельского поселения по земельному налогу на очередной финансовый год, первый и второй годы планового периода. При определении налогового потенциала городского поселения или сельского поселения по земельному налогу на первый и второй годы планового периода учитываются темпы роста поступлений доходов от земельного налога в консолидированный бюджет Мостовского района в первом и втором годах планового периода к прогнозу поступлений доходов от земельного налога в консолидированный бюджет Мостовского района в очередном финансовом году (по данным главного администратора доходов);

$\text{НП}_{\text{ЗЕМФЛ}j\text{гп/сп}}$  - налоговый потенциал  $j$ -го городского поселения или сельского поселения по земельному налогу, уплачиваемому физическими лицами;

$\text{НП}_{\text{ЗЕМЮРЛ}j\text{гп/сп}}$  - налоговый потенциал  $j$ -го городского поселения или сельского поселения по земельному налогу, уплачиваемому юридическими лицами.

Налоговый потенциал  $j$ -го городского поселения или сельского поселения по земельному налогу, уплачиваемому физическими лицами, рассчитывается по формуле:

$$\text{НП}_{\text{ЗЕМ ФЛ}j\text{гп/сп}} = \text{CH}_{\text{ЗЕМ ФЛ}j\text{гп/сп}(n1-1)} + \text{НП}_{\text{ЖИЛ ФЛ}j\text{гп/сп}} + \text{НП}_{\text{СХ ФЛ}j\text{гп/сп}}$$

$n1$  - текущий финансовый год;

$\text{CH}_{\text{ЗЕМФЛ}j\text{гп/сп}(n1-1)}$  - сумма начислений по земельному налогу, уплачиваемому физическими лицами, подлежащая уплате в бюджет  $j$ -го городского поселения или сельского поселения в отчетном финансовом году на территории  $j$ -го городского поселения или сельского поселения, без учета начислений по земельному налогу за земли, занятые жилищным фондом, и земли сельскохозяйственного назначения (по данным главного администратора доходов);

$\text{НП}_{\text{ЖИЛФЛ}j\text{гп/сп}}$  - налоговый потенциал  $j$ -го городского поселения или сельского поселения по земельному налогу, уплачиваемому физическими лицами за земли, занятые жилищным фондом;

$\text{НП}_{\text{СХ ФЛ}j\text{гп/сп}}$  - налоговый потенциал  $j$ -го городского поселения или сельского поселения по земельному налогу, уплачиваемому физическими лицами за земли сельскохозяйственного назначения.

Налоговый потенциал  $j$ -го городского поселения или сельского поселения по земельному налогу, уплачиваемому физическими лицами за земли, занятые жилищным фондом, рассчитывается по формуле:

$$НП_{\text{ЖИЛФЛ}_{j\text{гп/сп}}} = СН_{\text{ЖИЛ}_{j\text{гп/сп}}(n1-1)} / СТ_{\text{НЖИЛ}_{j\text{гп/сп}}(n1-2)} \times СТ_{\text{НЖИЛ}_{j\text{гп/сп}}n1} \times K_{\text{ЗЕМ}_{j\text{гп/сп}}} \times K_{\text{КС}_{j\text{гп/сп}}}$$

, где:

$n1$  - текущий финансовый год;

$СН_{\text{ЖИЛ}_{j\text{гп/сп}}(n1-1)}$  - сумма начислений по земельному налогу, уплачиваемому физическими лицами за земли, занятые жилищным фондом, подлежащая уплате в бюджет  $j$ -го городского поселения или сельского поселения в отчетном финансовом году на территории  $j$ -го городского поселения или сельского поселения (по данным главного администратора доходов);

$СТ_{\text{НЖИЛ}_{j\text{гп/сп}}(n1-2)}$  - налоговая ставка по земельному налогу за земли, занятые жилищным фондом, установленная муниципальным правовым актом  $j$ -го городского поселения или сельского поселения на год, предшествующий отчетному финансовому году;

$СТ_{\text{НЖИЛ}_{j\text{гп/сп}}n1}$  - налоговая ставка по земельному налогу за земли, занятые жилищным фондом, установленная муниципальным правовым актом  $j$ -го городского поселения или сельского поселения на текущий финансовый год;

$K_{\text{ЗЕМ}_{j\text{гп/сп}}}$  - коэффициент, характеризующий изменение суммы начислений по земельному налогу на территории  $j$ -го городского поселения или сельского поселения по соответствующей категории земельных участков с учетом ограничений, предусмотренных пунктом 17 статьи 396 Налогового кодекса Российской Федерации (рассчитывается финансовым органом Мостовского района на основании данных главного администратора доходов).

В случае, если налоговая ставка по земельному налогу в отношении соответствующей категории земель, установленная муниципальным правовым актом  $j$ -го городского поселения или сельского поселения на текущий финансовый год ( $СТ_{\text{НЖИЛ}_{j\text{гп/сп}}n1}$ ), равна 0,3 процента, то  $K_{\text{ЗЕМ}_{j\text{гп/сп}}}$  принимается равным 1.

В случае, если налоговая ставка по земельному налогу в отношении соответствующей категории земель, установленная муниципальным правовым актом  $j$ -го городского поселения или сельского поселения на текущий финансовый год ( $СТ_{\text{НЖИЛ}_{j\text{гп/сп}}n1}$ ), менее 0,3 процента, то  $K_{\text{ЗЕМ}_{j\text{гп/сп}}}$  принимается равным 1,21;

$K_{\text{КС}_{j\text{гп/сп}}}$  - коэффициент, характеризующий изменение кадастровой стоимости земель населенных пунктов на территории  $j$ -го городского поселения или сельского поселения (рассчитывается финансовым органом Мостовского района по данным результатов государственной кадастровой оценки земель населенных пунктов на территории Краснодарского края).

Налоговый потенциал  $j$ -го городского поселения или сельского поселения по земельному налогу, уплачиваемому физическими лицами за земли сельскохозяйственного назначения, рассчитывается по формуле:

$$\text{НП}_{\text{СХФЛ}j\text{гп/сп}} = \text{СН}_{\text{СХ}j\text{гп/сп}(n1-1)} / \text{СТ}_{\text{НСХ}j(n1-2)} \times \text{СТ}_{\text{НСХ}j_{n1}} \times \text{К}_{\text{КССХ}j\text{гп/сп}}, \text{ где:}$$

$\text{СН}_{\text{СХ}j\text{гп/сп}(n1-1)}$  - сумма начислений по земельному налогу, уплачиваемому физическими лицами за земли сельскохозяйственного назначения, подлежащая уплате в бюджет j-го городского поселения или сельского поселения в отчетном финансовом году на территории j-го городского поселения или сельского поселения (по данным главного администратора доходов);

$\text{СТ}_{\text{НСХ}j(n1-2)}$  - налоговая ставка по земельному налогу за земли сельскохозяйственного назначения, установленная муниципальным правовым актом j-го городского поселения или сельского поселения на год, предшествующий отчетному финансовому году;

$\text{СТ}_{\text{НСХ}j_{n1}}$  - налоговая ставка по земельному налогу за земли сельскохозяйственного назначения, установленная муниципальным правовым актом j-го городского поселения или сельского поселения на текущий финансовый год.

$\text{К}_{\text{КССХ}j\text{гп/сп}}$  - коэффициент, характеризующий изменение кадастровой стоимости земель сельскохозяйственного назначения на территории j-го городского поселения или сельского поселения (рассчитывается финансовым органом Мостовского района по данным результатов государственной кадастровой оценки земель сельскохозяйственного назначения на территории Краснодарского края).

Налоговый потенциал городского поселения или сельского поселения по земельному налогу, уплачиваемому физическими лицами ( $\text{НП}_{\text{ЗЕМФЛ}j\text{гп/сп}}$ ), не должен превышать сумму начислений по земельному налогу, подлежащую уплате физическими лицами в бюджет j-го городского поселения или сельского поселения в отчетном финансовом году, более чем в 1,21 раза.

Налоговый потенциал j-го городского поселения или сельского поселения по земельному налогу, уплачиваемому юридическими лицами, рассчитывается по формуле:

$$\text{НП}_{\text{ЗЕМ ЮРЛ}j\text{гп/сп}} = \text{СН}_{\text{ЗЕМ ЮРЛ}j\text{гп/сп}(n1-1)} + \text{НП}_{\text{ЖИЛ ЮРЛ}j\text{гп/сп}} + \text{НП}_{\text{СХ ЮРЛ}j\text{гп/сп}},$$

где:

$\text{НП}_{\text{ЗЕМ ЮРЛ}j\text{гп/сп}}$  - сумма начислений по земельному налогу, уплачиваемому юридическими лицами, подлежащая уплате в бюджет j-го городского поселения или сельского поселения в отчетном финансовом году на территории j-го городского поселения или сельского поселения, без учета начислений по земельному налогу в отношении земель, занятых жилищным фондом, и земель сельскохозяйственного назначения (по данным главного администратора доходов);

$НП_{ЖИЛ ЮРЛjгп/сп}$  - налоговый потенциал  $j$ -го городского поселения или сельского поселения по земельному налогу, уплачиваемому юридическими лицами за земли, занятые жилищным фондом;

$НП_{СХ ЮРЛjгп/сп}$  - налоговый потенциал  $j$ -го городского поселения или сельского поселения по земельному налогу, уплачиваемому юридическими лицами за земли сельскохозяйственного назначения.

Налоговый потенциал  $j$ -го городского поселения или сельского поселения по земельному налогу, уплачиваемому юридическими лицами за земли, занятые жилищным фондом, рассчитывается по формуле:

$$НП_{ЖИЛ ЮРЛjгп/сп} = СН_{ЖИЛ ЮРЛjгп/сп(n1-1)} / С_{ТН ЖИЛj(n1-2)} \times С_{ТН ЖИЛj_{n1}} \times K_{КСjгп/сп},$$

где:

$СН_{ЖИЛ ЮРЛjгп/сп(n1-1)}$  - сумма начислений по земельному налогу за земли, занятые жилищным фондом, подлежащая уплате юридическими лицами в бюджет  $j$ -го городского поселения или сельского поселения в отчетном финансовом году на территории  $j$ -го городского поселения или сельского поселения (по данным главного администратора доходов);

$С_{ТН ЖИЛj(n1-2)}$  - налоговая ставка по земельному налогу за земли, занятые жилищным фондом, установленная муниципальным правовым актом  $j$ -го городского поселения или сельского поселения на год, предшествующий отчетному финансовому году;

$С_{ТН ЖИЛj_{n1}}$  - налоговая ставка по земельному налогу за земли, занятые жилищным фондом, установленная муниципальным правовым актом  $j$ -го городского поселения или сельского поселения на текущий финансовый год;

$K_{КСjгп/сп}$  - коэффициент, характеризующий изменение кадастровой стоимости земель населенных пунктов на территории  $j$ -го городского поселения или сельского поселения (рассчитывается финансовым органом Мостовского района по данным результатов государственной кадастровой оценки земель населенных пунктов на территории Краснодарского края).

Налоговый потенциал  $j$ -го городского поселения или сельского поселения по земельному налогу, уплачиваемому юридическими лицами за земли сельскохозяйственного назначения, рассчитывается по формуле:

$$НП_{СХ ЮРЛjгп/сп} = СН_{СХ ЮРЛjгп/сп(n1-1)} / С_{ТНСХj(n1-2)} \times С_{ТНСХj_{n1}} \times K_{КССХjгп/сп},$$

где:

$СН_{СХ ЮРЛjгп/сп(n1-1)}$  - сумма начислений по земельному налогу за земли сельскохозяйственного назначения, подлежащая уплате юридическими лицами в бюджет  $j$ -го городского поселения или сельского поселения в отчетном

финансовом году на территории  $j$ -го городского поселения или сельского поселения (по данным главного администратора доходов);

$C_{T_{HCSXj(n1-2)}}$  - налоговая ставка по земельному налогу за земли сельскохозяйственного назначения, установленная муниципальным правовым актом  $j$ -го городского поселения или сельского поселения на год, предшествующий отчетному финансовому году;

$C_{T_{HCSXj_{n1}}}$  - налоговая ставка по земельному налогу за земли сельскохозяйственного назначения, установленная муниципальным правовым актом  $j$ -го городского поселения или сельского поселения на текущий финансовый год;

$K_{KCCXj_{гп/сп}}$  - коэффициент, характеризующий изменение кадастровой стоимости земель сельскохозяйственного назначения на территории  $j$ -го городского поселения или сельского поселения (рассчитывается финансовым органом Мостовского района по данным результатов государственной кадастровой оценки земель сельскохозяйственного назначения на территории Краснодарского края).

Налоговый потенциал  $j$ -го городского поселения или сельского поселения по земельному налогу на очередной финансовый год не должен превышать или быть ниже прогнозируемой суммы поступлений по земельному налогу на соответствующий финансовый год более чем на 10 процентов.

Начальник финансового управления  
администрации муниципального  
образования Мостовский район



Е.М.Тютерева

## Приложение 2

### УТВЕРЖДЕНА

решением Совета муниципального  
образования Мостовский район  
от 15.11.2024 г. № 453

### **МЕТОДИКА** **расчета индекса бюджетных расходов городского поселения** **или сельского поселения муниципального образования** **Мостовский район**

1. Для оценки различий в расходах поселений учитываются следующие факторы, влияющие на стоимость муниципальных услуг поселений в расчете на одного жителя:

Факторы/данные, используемые при определении индекса бюджетных расходов поселений	Коэффициент, учитывающий фактор влияния на стоимость муниципальных услуг поселений
Различия в численности постоянного населения поселений	коэффициент численности населения $K(ч)$
Различия во внешней кубатуре зданий и сооружений муниципальных учреждений культуры поселений	Коэффициент оснащенности 1 - $K(ос\ культ)$
Различия во внешней кубатуре зданий и сооружений администраций поселений	Коэффициент оснащенности 2- $K(ос\ ауп)$
Различия в площади земельных участков в границах (черте) населенных пунктов поселений	Коэффициент расселения – $K(рас)$
Различия в количестве населенных пунктов, входящих в состав поселений	Коэффициент масштаба – $K(масш)$
Различия в удаленность административного центра поселения от центра муниципального района	Коэффициент удаленности - $K(уд)$
Различия в протяженности водопроводных сетей, газопроводных сетей, освещенных улиц поселений	Коэффициент благоустроенности - $K(благ)$
Данные, используемые при определении индекса бюджетных расходов	Источник информации

Численность постоянного населения городских и сельских поселений	территориальный орган Федеральной службы государственной статистики по Краснодарскому краю
Внешняя кубатура зданий муниципальных учреждений культуры поселений	органы местного самоуправления муниципального образования
Внешняя кубатура зданий и сооружений администраций поселений	органы местного самоуправления муниципального образования
Площадь земельных участков в границах (черте) населенных пунктов поселений	территориальный орган Федеральной службы государственной статистики по Краснодарскому краю
Количество населенных пунктов, входящих в состав поселений	территориальный орган Федеральной службы государственной статистики по Краснодарскому краю
Протяженность водопроводных сетей, газопроводных сетей, освещенных улиц поселений	органы местного самоуправления муниципального образования
Удаленность административного центра поселения от центра муниципального района	органы местного самоуправления муниципального образования

2. Индекс бюджетных расходов поселения рассчитывается по формуле:

$$\text{ИБР}_j = (\text{Дсоцсф} * \sqrt{K(\text{ч})_j * K(\text{ос культ})_j} + \text{Джкх} * \sqrt[3]{K(\text{рас})_j * K(\text{масш})_j * K(\text{благ})_j} + \text{Дупр} * \sqrt{K(\text{ч})_j * K(\text{ос ауп})_j} + \text{Дпр} * \sqrt{K(\text{ч})_j * K(\text{уд})_j}) * K(\text{расх}), \text{ где:}$$

Дсоцсф — доля расходов поселений на социальную сферу в общей сумме расходов поселений (Дсоцсф = 0,35);

Джкх — доля расходов поселений на жилищно-коммунальное хозяйство в общей сумме расходов поселений (Джкх = 0,33);

Дупр — доля расходов поселений на управление в общей сумме расходов поселений (Дупр = 0,28);

Дпр — доля прочих расходов поселений в общей сумме расходов поселений (Дпр = 0,04);

$K(\text{ч})_j$  — коэффициент численности населения  $j$ -го поселения;

$K_{1(\text{ос культ})}_j$  — коэффициент оснащенности 1  $j$ -го поселения;

$K_{2(\text{ос ауп})}_j$  — коэффициент оснащенности 2  $j$ -го поселения;

$K(\text{рас})_j$  — коэффициент расселения  $j$ -го поселения;

$K(\text{масш})_j$  — коэффициент масштаба  $j$  го поселения;

$K(\text{уд})_j$  - коэффициент удаленности  $j$ -го поселения;

$K(\text{благ})_j$  - коэффициент благоустроенности  $j$ -го поселения;  
 $K(\text{расх})$  – корректирующий коэффициент бюджетных расходов.

### 3. Коэффициент численности населения:

В зависимости от численности населения в поселениях устанавливаются следующие значения коэффициента численности населения:

$K(\text{ч})_j = 2,0$  в поселениях с численностью до 2000 человек;

$K(\text{ч})_j = 1,00$  в поселениях с численностью населения от 2000 до 3000 человек;

$K(\text{ч})_j = 0,90$  в поселениях с численностью населения от 3000 до 5000 человек;

$K(\text{ч})_j = 0,75$  в поселениях с численностью населения от 5000 до 7000 человек;

$K(\text{ч})_j = 0,50$  в поселениях с численностью населения от 7000 человек и выше.

### 4. Коэффициент оснащённости 1 рассчитывается по формуле:

$$K1(\text{ос культ})_j = (O_j / N_j) / (O / N), \text{ где:}$$

$O_j$  – оснащённость  $j$ -го поселения, выраженная показателем внешней кубатуры зданий и сооружений учреждений культуры;

$O$  – оснащённость в целом по муниципальному району, выраженная показателем внешней кубатуры зданий и сооружений учреждений культуры;

$N_j$  — численность постоянного населения  $j$ -го поселения;

$N$  — численность постоянного населения муниципального района.

В зависимости от полученных результатов определяются конечные значения коэффициента оснащённости учреждений культуры городского поселения или сельского поселения:

если  $K1(\text{ос культ})_j < 0,7$ , то коэффициент оснащённости учреждений культуры  $j$ -го городского поселения или сельского поселения принимает значение, рассчитанное по формуле:

$$K1(\text{ос культ})_j = 0,7 - 0,25 * (0,7 - K1(\text{ос культ})_j);$$

если  $K1(\text{ос культ})_j > 1,5$ , то коэффициент оснащённости учреждений культуры  $j$ -го городского поселения или сельского поселения принимает значение, рассчитанное по формуле:

$$K1(\text{ос культ})_j = 1,5 + 0,25 * (K1(\text{ос культ})_j - 1,5).$$

### 5. Коэффициент оснащённости 2 рассчитывается по формуле:

$$K2(\text{ос ауп})_j = (O_j / N_j) / (O / N), \text{ где:}$$

$O_j$  – оснащенность  $j$ -го поселения, выраженная показателем внешней кубатуры зданий и сооружений администрации поселения;

$O$  – оснащенность в целом по муниципальному району, выраженная показателем внешней кубатуры зданий и сооружений администрации поселения;

$H_j$  — численность постоянного населения  $j$ -го поселения;

$H$  — численность постоянного населения муниципального района.

В зависимости от полученных результатов определяются конечные значения коэффициента оснащенности административными зданиями городского поселения или сельского поселения:

если  $K2(ос\ ауп)_j < 0,7$ , то коэффициент оснащенности административными зданиями  $j$ -го городского поселения или сельского поселения принимает значение, рассчитанное по формуле:

$$K2(ос\ ауп)_j = 0,7 - 0,25 * (0,7 - K2(ос\ ауп)_j);$$

если  $K2(ос\ ауп)_j > 1,5$ , то коэффициент оснащенности административными зданиями  $j$ -го городского поселения или сельского поселения принимает значение, рассчитанное по формуле:

$$K2(ос\ ауп)_j = 1,5 + 0,25 * (K2(ос\ ауп)_j - 1,5).$$

6. Коэффициент расселения рассчитывается по формуле:

$$K(рас)_j = (1 + S_j / S) / (1 + H_j / H), \text{ где:}$$

$S_j$  – площадь земельных участков в границах (черте) населенных пунктов  $j$ -го поселения;

$S$  – площадь земельных участков в границах (черте) населенных пунктов всех поселений, входящих в состав муниципального района;

$H_1$  – численность постоянного населения  $j$ -го поселения;

$H$  – численность постоянного населения муниципального района.

7. Коэффициент масштаба рассчитывается по формуле:

$$K(масш)_j = (1,5 + N_j / H_j) / (1,5 + N / H), \text{ где:}$$

$N_j$  – количество населенных пунктов, входящих в состав  $j$ -го поселения;

$N$  – количество населенных пунктов, входящих в состав всех поселений муниципального района;

$H_j$  – численность постоянного населения  $j$ -го поселения;

$H$  – численность постоянного населения муниципального района.

8. Коэффициент благоустроенности рассчитывается по формуле:

$$K(благ)_j = \sqrt[3]{(b_j/b/h) + (g_j/g/h) + (o_j/o/h)} / H_j, \text{ где:}$$

$b_j$  - протяженность водопроводных сетей  $j$ -го поселения муниципального района;

$b$  - суммарная протяженность водопроводных сетей всех поселений муниципального района;

$g_j$  - протяженность газопроводных сетей  $j$ -го поселения муниципального района;

$g$  - суммарная протяженность газопроводных сетей всех поселений муниципального района;

$o_j$  - протяженность освещенных улиц  $j$ -го поселения муниципального района;

$o$  - суммарная протяженность освещенных улиц всех поселений муниципального района;

$h$  - число поселений, входящих в состав муниципального района.

$N_j$  - численность постоянного населения  $j$ -го поселения.

9. Коэффициент удаленности рассчитывается по формуле:

$$K(\text{уд})_j = \text{УД}_j \times N / \text{SUM}(\text{УД}_j \times N_j), \text{ где:}$$

$\text{УД}_j$  - расстояние от административного центра поселения до административного центра района;

$N_j$  - численность постоянного населения  $j$ -го поселения;

$N$  - численность постоянного населения всех поселений муниципального образования Мостовский район.

В зависимости от полученных результатов определяются конечные значения коэффициента удаленности:

если  $K(\text{уд})_j < 0,7$ , то коэффициент удаленности принимает значение, рассчитанное по формуле:

$$K(\text{уд})_j = 0,7 - 0,25 \times (0,7 - K(\text{уд})_j);$$

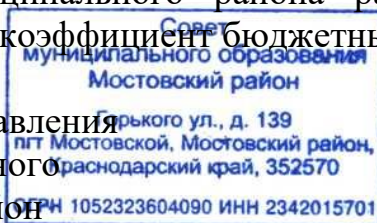
если  $K(\text{уд})_j > 1,5$ , то коэффициент удаленности принимает значение, рассчитанное по формуле:

$$K(\text{уд})_j = 1,5 + 0,25 \times (K(\text{уд})_j - 1,5).$$

## 10. Корректирующий коэффициент бюджетных расходов

Корректирующий коэффициент бюджетных расходов  $K(\text{расх})$  для сельского поселения муниципального района равен 1,0, для городского поселения корректирующий коэффициент бюджетных расходов равен 0,5.

Начальник финансового управления администрации муниципального образования Мостовский район



Е.М.Тютерева



**СОВЕТ МУНИЦИПАЛЬНОГО ОБРАЗОВАНИЯ  
МОСТОВСКИЙ МУНИЦИПАЛЬНЫЙ РАЙОН  
КРАСНОДАРСКОГО КРАЯ**

**РЕШЕНИЕ**

от 12 ноября 2025 г.

№ 39

пгт Мостовской

**О внесении изменений в решение Совета муниципального  
образования Мостовский муниципальный район  
Краснодарского края от 15 ноября 2024 г. № 453  
«Об утверждении Методик расчета индексов налогового  
потенциала и бюджетных расходов городского поселения  
или сельского поселения муниципального образования  
Мостовский район»**

В соответствии с Законом Краснодарского края от 15 июля 2005 г. № 918-КЗ «О межбюджетных отношениях в Краснодарском крае» Совет муниципального образования Мостовский муниципальный район Краснодарского края РЕШИЛ:

1. Внести в решение Совета муниципального образования Мостовский муниципальный район Краснодарского края от 15 ноября 2024 г. № 453 «Об утверждении Методик расчета индексов налогового потенциала и бюджетных расходов городского поселения или сельского поселения муниципального образования Мостовский район» изменения:

1) заменив в наименовании решения и по всему тексту слова «муниципальном образовании Мостовский район» словами «муниципальном образовании Мостовский муниципальный район Краснодарского края» в соответствующих падежах;

2) изложив пункт 2 приложения 2 «Методика расчета индекса бюджетных расходов городского поселения или сельского поселения муниципального образования Мостовский муниципальный район Краснодарского края» в новой редакции:

«2. Индекс бюджетных расходов поселения рассчитывается по формуле:

$$\begin{aligned} \text{ИБР}_j = & (\text{Дсоцсф} * \sqrt{K(\text{ч})_j * K(\text{ос культ})_j} + \\ & \text{Джкх} * \sqrt[3]{K(\text{рас})_j * K(\text{масш})_j * K(\text{благ})_j} + \text{Дупр} * \sqrt{K(\text{ч})_j * K(\text{ос ауп})_j} + \\ & \text{Дпр} * \sqrt{K(\text{ч})_j * K(\text{уд})_j}) * K(\text{расх}), \text{ где:} \end{aligned}$$

Дсоцсф — доля расходов поселений на социальную сферу в общей сумме расходов поселений ( $\text{Дсоцсф} = 0,36$ );

Джкх — доля расходов поселений на жилищно-коммунальное хозяйство в общей сумме расходов поселений ( $\text{Джкх} = 0,33$ );

Дупр — доля расходов поселений на управление в общей сумме расходов поселений ( $\text{Дупр} = 0,27$ );

Дпр — доля прочих расходов поселений в общей сумме расходов поселений ( $\text{Дпр} = 0,04$ );

$K(\text{ч})_j$  — коэффициент численности населения  $j$ -го поселения;

$K1(\text{ос культ})_j$  — коэффициент оснащённости 1  $j$ -го поселения;

$K2(\text{ос ауп})_j$  — коэффициент оснащённости 2  $j$ -го поселения;

$K(\text{рас})_j$  — коэффициент расселения  $j$ -го поселения;

$K(\text{масш})_j$  — коэффициент масштаба  $j$  го поселения;

$K(\text{уд})_j$  - коэффициент удалённости  $j$ -го поселения;

$K(\text{благ})_j$  - коэффициент благоустроенности  $j$ -го поселения;

$K(\text{расх})$  – корректирующий коэффициент бюджетных расходов.».

2. Контроль за выполнением настоящего решения возложить на комиссию по вопросам финансово-бюджетной и налоговой политики (Акользин М.И.).

3. Решение вступает в силу со дня его официального опубликования.

Председатель Совета  
муниципального образования  
Мостовский муниципальный район  
Краснодарского края

А.В. Ладанов



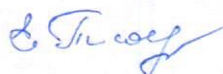
Глава муниципального образования  
Мостовский муниципальный район  
Краснодарского края

С.В. Ласунов

## Налоговый потенциал по поселениям на 2026 год

п/п	Наименование поселения	НДФЛ по нормативу 15%	ЕСХН по нормативу 50%	Налог на имущество физических лиц	Земельный налог	ИТОГО
1	Мостовское г/п	74 081,7	1 039,9	26 729,0	21 303,0	123 153,60
2	Псебайское г/п	24 795,9	28,0	5 408,9	4 930,0	35 162,76
3	Андрюковское с/п	3 195,9	9,7	449,3	1 219,0	4 873,90
4	Баговское с/п	1 812,8	100,0	346,0	1 769,0	4 027,80
5	Беноковское с/п	1 157,8	88,2	676,3	2 387,0	4 309,29
6	Бесленеевское с/п	1 413,8	-	371,0	945,0	2 729,80
7	Губское с/п	6 770,6	304,1	1 398,8	4 083,0	12 556,45
8	Костромское с/п	2 042,0	126,2	353,8	1 851,0	4 373,00
9	Краснокутское с/п	2 237,3	23,3	329,0	397,0	2 986,60
10	Махашевское с/п	1 344,9	-	201,5	962,0	2 508,40
11	Переправненское с/п	3 176,7	1 248,8	1 451,4	5 525,0	11 401,88
12	Унароковское с/п	3 841,3	862,7	658,9	2 023,0	7 385,90
13	Шедокское с/п	2 337,8	7,1	1 133,3	3 414,0	6 892,19
14	Ярославское с/п	14 090,3	10 862,0	2 876,5	3 904,0	31 732,80
<b>ИТОГО</b>		<b>142 298,8</b>	<b>14 700,0</b>	<b>42 383,6</b>	<b>54 712,0</b>	<b>254 094,37</b>

Начальник финансового управления



Е.М.Тютерева

Исполнитель Пинчук С.Б.

## Налоговый потенциал по поселениям на 2027 год

п/п	Наименование поселения	НДФЛ по нормативу 15%	ЕСХН по нормативу 50%	Налог на имущество физических лиц	Земельный налог	ИТОГО
1	Мостовское г/п	76 044,0	1 106,1	26 729,0	21 622,7	125 501,80
2	Псебайское г/п	25 751,4	12,7	5 949,7	4 930,0	36 643,84
3	Андрюковское с/п	3 392,5	0,5	494,2	1 219,0	5 106,23
4	Баговское с/п	1 943,4	68,9	380,6	1 840,8	4 233,70
5	Беноковское с/п	1 205,9	64,0	743,9	2 387,0	4 400,81
6	Бесленеевское с/п	1 632,4	-	408,1	945,0	2 985,50
7	Губское с/п	6 881,3	270,2	1 457,9	4 083,0	12 692,40
8	Костромское с/п	2 152,0	124,6	375,9	1 851,0	4 503,50
9	Краснокутское с/п	2 228,1	67,9	328,6	397,0	3 021,60
10	Махошевское с/п	1 132,6	13,1	216,0	962,0	2 323,67
11	Переправненское с/п	3 272,0	1 752,8	1 596,5	5 525,0	12 146,32
12	Унароковское с/п	3 908,3	716,5	724,8	2 023,0	7 372,59
13	Шедокское с/п	2 578,3	-	1 246,6	3 414,0	7 238,91
14	Ярославское с/п	13 541,0	11 002,7	3 150,9	3 904,0	31 598,60
<b>ИТОГО</b>		<b>145 663,2</b>	<b>15 200,0</b>	<b>43 802,8</b>	<b>55 103,5</b>	<b>259 769,47</b>

Начальник финансового управления



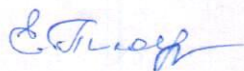
Е.М.Тютерева

Исполнитель Пинчук С.Б.

## Налоговый потенциал по поселениям на 2028 год

п/п	Наименование поселения	НДФЛ по нормативу 15%	ЕСХН по нормативу 50%	Налог на имущество физических лиц	Земельный налог	ИТОГО
1	Мостовское г/п	84 496,5	1 120,5	26 729,0	21 947,5	134 293,50
2	Псебайское г/п	29 553,8	23,3	6 544,7	4 930,0	41 051,82
3	Андрюковское с/п	3 865,2	6,4	543,7	1 219,0	5 634,25
4	Баговское с/п	2 575,8	64,9	418,7	1 915,5	4 974,86
5	Беноковское с/п	1 463,5	77,6	818,3	2 387,0	4 746,40
6	Бесленеевское с/п	1 891,7	-	448,9	945,0	3 285,61
7	Губское с/п	8 297,3	290,1	1 519,6	4 083,0	14 189,95
8	Костромское с/п	2 839,7	128,3	399,4	1 851,0	5 218,38
9	Краснокутское с/п	2 538,8	57,7	328,2	397,0	3 321,70
10	Махошевское с/п	1 193,1	9,1	231,5	962,0	2 395,68
11	Переpravненское с/п	3 762,7	1 466,8	1 756,2	5 525,0	12 510,67
12	Унароковское с/п	4 794,5	911,9	590,0	2 023,0	8 319,40
13	Шедокское с/п	3 042,4	4,6	1 030,0	3 414,0	7 491,00
14	Ярославское с/п	13 629,7	11 638,8	3 020,0	3 904,0	32 192,50
<b>ИТОГО</b>		<b>163 944,7</b>	<b>15 800,0</b>	<b>44 378,0</b>	<b>55 503,0</b>	<b>279 625,72</b>

Начальник финансового управления



Е.М.Тютерева

Исполнитель Пинчук С.Б.

	2023	доля 2023 г	доля 2023 г (коэф.0.4)	2024 г.	доля 2024 г	доля 2024 г (коэф.0.8)	доля 2023+2024	Потенциал на 2026 год ( по району)	доля 2024 г (коэф.0.4)	Оценка 2026 г.	доля 2025 г	доля 2025 г (коэф.0.8)	доля 2024+2025	Потенциал на 2027 год	доля 2025 г (коэф.0.4)	Оценка 2026 г.	доля 2026 г	доля 2026 г (коэф.0.8)	доля 2024+2026	Потенциал на 2028 год	Потенциал на 2026 год 80%	Потенциал на 2027 год 80%	Потенциал на 2028 год 80%
Итого по поселениям	23 642,69	100%	40%	18 761,54	100%	0,60	100%	29 400,00	40%	45 721,20	100%	60%	100%	30 400,00	40%	29 400,00	100%	60%	100%	31 600,00	14 700,0	15 200,0	15 800,0
Андрюковское	37,42	0,16%	0,06%	0,94	0,01%	0,00%	0,07%	19,50	0,00%	0,80	0,00%	0,00%	0,00%	0,93	0,00%	19,50	0,07%	0,04%	0,04%	12,79	9,7	0,5	6,4
Баговское	3,60	0,02%	0,01%	210,85	1,12%	0,67%	0,68%	200,04	0,45%	2,80	0,01%	0,00%	0,45%	137,78	0,00%	200,04	0,68%	0,41%	0,41%	129,78	100,0	68,9	64,9
Бениковское	155,12	0,66%	0,26%	105,53	0,56%	0,34%	0,60%	176,38	0,22%	149,60	0,33%	0,20%	0,42%	128,08	0,13%	176,38	0,60%	0,36%	0,49%	155,10	88,2	64,0	77,6
Бесленевское	0,00	0,00%	0,00%	0,00	0,00%	0,00%	0,00%	-	0,00%	0,00	0,00%	0,00%	0,00%	-	0,00%	-	0,00%	0,00%	0,00%	-	-	-	-
Губское	437,66	1,85%	0,74%	415,44	2,21%	1,33%	2,07%	608,30	0,89%	679,60	1,49%	0,89%	1,78%	540,38	0,59%	608,30	2,07%	1,24%	1,84%	580,17	304,1	270,2	290,1
Костромское	176,14	0,75%	0,30%	175,24	0,93%	0,56%	0,86%	252,38	0,37%	339,80	0,74%	0,45%	0,82%	249,14	0,30%	252,38	0,86%	0,52%	0,81%	256,70	126,2	124,6	128,3
Краснокутское	56,52	0,24%	0,10%	19,67	0,10%	0,06%	0,16%	46,61	0,04%	308,40	0,67%	0,40%	0,45%	135,78	0,27%	46,61	0,16%	0,10%	0,36%	115,32	23,3	67,9	57,7
Махощевское	-7,50	-0,03%	-0,01%	0,00	0,00%	0,00%	-0,01%	-	0,00%	65,80	0,14%	0,09%	0,09%	26,25	0,06%	-	0,00%	0,00%	0,06%	18,19	-	13,1	9,1
Мостовское	1 515,66	6,41%	2,56%	1 410,30	7,52%	4,51%	7,07%	2 079,89	3,01%	3 254,20	7,12%	4,27%	7,28%	2 212,29	2,85%	2 079,89	7,07%	4,24%	7,09%	2 240,97	1 039,9	1 106,1	1 120,5
Перепащинское	364,57	1,54%	0,62%	2 463,10	13,13%	7,88%	8,49%	2 497,20	5,25%	4 785,80	10,47%	6,28%	11,53%	3 505,67	4,19%	2 497,20	8,49%	5,10%	9,28%	2 933,51	1 248,8	1 752,8	1 466,8
Посейбское	82,84	0,35%	0,14%	15,68	0,08%	0,05%	0,19%	55,95	0,03%	38,00	0,08%	0,05%	0,08%	25,32	0,03%	55,95	0,19%	0,11%	0,15%	46,59	26,0	12,7	23,3
Унароковское	2 281,95	9,65%	3,86%	627,88	3,35%	2,01%	5,87%	1 725,40	1,34%	2 572,00	5,63%	3,38%	4,71%	1 433,02	2,25%	1 725,40	5,87%	3,52%	5,77%	1 823,76	862,7	716,5	911,9
Шедокское	28,71	0,12%	0,05%	0,00	0,00%	0,00%	0,05%	14,28	0,00%	0,00	0,00%	0,00%	0,00%	-	0,00%	14,28	0,05%	0,03%	0,03%	9,21	7,1	-	4,6
Ярославское	18 510,00	78,29%	31,32%	13 316,91	70,98%	42,59%	73,90%	21 724,09	28,39%	33 524,40	73,32%	43,99%	72,39%	22 005,36	29,33%	21 724,09	73,89%	44,33%	73,66%	23 277,91	10 862,0	11 002,7	11 639,0

	2022	доля 2022 г (коэф.0,4)	2023	доля 2023 г	доля 2023 г (коэф.0,6)	доля 2022+2023	Налоговый потенциал на 2026 г. (по данным МФ)	доля 2023 г (коэф.0,4)	2024	доля 2024 г	доля 2024 г (коэф.0,6)	доля 2023+2024	Налоговый потенциал на 2027 г. (по данным ФУ)	доля 2024 г (коэф.0,4)	2025 г. оценка	доля 2025 г	доля 2025 г (коэф.0,6)	доля 2024+2025	Налоговый потенциал на 2028 г. (по данным МФ)	Налоговый потенциал на 2026г. 15%	Налоговый потенциал на 2027г. 15%	Налоговый потенциал на 2028г. 15%
Итого по поселениям	522 843,63	40%	558 470,38	100%	60%	100%	948 657,58	40,0%	699 697,43	100%	60%	100%	971 087,75	40%	782 673,34	100%	60%	100%	1 092 964,61	142 298,6	145 663,2	163 944,7
Андрюковское	11 696,60	0,89%	12 575,72	2,25%	1,35%	2,25%	21 306,22	0,90%	16 655,93	2,38%	1,43%	2,33%	22 616,56	0,95%	18 333,3	2,34%	1,4%	2,4%	25 767,9	3 195,9	3 392,5	3 865,2
Баговское	6 638,22	0,51%	7 130,50	1,28%	0,77%	1,27%	12 085,23	0,51%	9 603,20	1,37%	0,82%	1,33%	12 956,29	0,55%	13 333,3	1,70%	1,0%	1,6%	17 171,9	1 812,8	1 943,4	2 575,8
Беноковское	4 124,01	0,32%	4 636,62	0,83%	0,50%	0,81%	7 718,73	0,33%	5 781,55	0,83%	0,50%	0,83%	8 039,34	0,33%	7 333,3	0,94%	0,6%	0,9%	9 756,8	1 157,8	1 205,9	1 463,5
Бесленевское	4 657,79	0,36%	5 931,00	1,06%	0,64%	0,99%	9 425,37	0,42%	8 115,03	1,16%	0,70%	1,12%	10 882,77	0,46%	9 000,0	1,15%	0,7%	1,2%	12 611,3	1 413,8	1 632,4	1 891,7
Губское	26 727,90	2,04%	25 254,11	4,52%	2,71%	4,76%	45 137,31	1,81%	33 996,90	4,86%	2,92%	4,72%	45 875,02	1,94%	40 666,7	5,20%	3,1%	5,1%	55 315,4	6 770,6	6 881,3	8 297,3
Костромское	7 664,20	0,59%	7 898,90	1,41%	0,85%	1,43%	13 613,01	0,57%	10 631,25	1,52%	0,91%	1,48%	14 346,82	0,61%	14 666,7	1,87%	1,1%	1,7%	18 931,4	2 042,0	2 152,0	2 839,7
Краснокутское	8 597,60	0,66%	8 511,93	1,52%	0,91%	1,57%	14 915,24	0,61%	10 728,15	1,53%	0,92%	1,53%	14 853,89	0,61%	12 200,0	1,56%	0,9%	1,5%	16 925,2	2 237,3	2 228,1	2 538,8
Макошевское	6 185,90	0,47%	4 391,90	0,79%	0,47%	0,95%	8 965,76	0,31%	5 399,30	0,77%	0,46%	0,78%	7 550,83	0,31%	5 466,7	0,70%	0,4%	0,7%	7 954,0	1 344,9	1 132,6	1 193,1
Мостовское	269 498,60	20,62%	292 664,40	52,40%	31,44%	52,06%	493 877,75	20,96%	364 350,10	52,07%	31,24%	52,21%	506 959,95	20,83%	400 606,7	51,18%	30,7%	51,5%	563 310,1	74 081,7	76 044,0	84 496,5
Переpravненское	11 153,70	0,85%	12 836,50	2,30%	1,36%	2,23%	21 177,99	0,92%	15 473,20	2,21%	1,33%	2,25%	21 813,08	0,88%	18 400,0	2,35%	1,4%	2,3%	25 084,8	3 176,7	3 272,0	3 762,7
Псебайское	89 657,20	6,86%	98 347,10	17,61%	10,57%	17,43%	165 305,94	7,04%	124 018,00	17,72%	10,63%	17,68%	171 676,12	7,09%	142 666,7	18,23%	10,9%	18,0%	197 025,3	24 795,9	25 751,4	29 553,8
Унароковское	14 577,11	1,12%	14 745,60	2,64%	1,58%	2,70%	25 608,35	1,06%	18 973,07	2,71%	1,63%	2,68%	26 055,34	1,08%	24 000,0	3,07%	1,8%	2,9%	31 963,7	3 841,3	3 908,3	4 794,5
Шедокское	8 279,50	0,63%	9 395,70	1,68%	1,01%	1,64%	15 585,12	0,67%	12 793,55	1,83%	1,10%	1,77%	17 188,48	0,73%	14 666,7	1,87%	1,1%	1,9%	20 282,4	2 337,8	2 578,3	3 042,4
Ярославское	53 385,30	4,08%	54 150,40	9,70%	5,82%	9,90%	93 935,56	3,88%	63 178,20	9,03%	5,42%	9,30%	90 273,25	3,61%	61 333,3	7,84%	4,7%	8,3%	90 864,5	14 090,3	13 541,0	13 629,7

**Налоговый потенциал по налогу на имущество физических лиц по городским и сельским поселениям Мостовского района на 2026 и 2027-2028 годы (СВОДНАЯ)**

тыс.рублей

	Факт 2024 г.	2025 г. оценка (5-МН за 2024 г.)	темп роста оценка 2025год к 2024 году	2026 г. Оценка (расчетный по методике)	темп роста оценка 2026год к 2025 году	2027 г. Оценка (расчетный по методике)	темп роста оценка 2027год к 2026 году	2028 г. Оценка (расчетный по методике)	Потенциал на 2026 год	Потенциал на 2027 год	Потенциал на 2028 год
<b>Итого поселения</b>	<b>26 456,93</b>	<b>40 659,40</b>	<b>154%</b>	<b>42 383,56</b>	<b>104%</b>	<b>43 802,78</b>	<b>103%</b>	<b>45 358,04</b>	<b>42 383,56</b>	<b>43 802,78</b>	<b>44 378,03</b>
Андрюковское	334,67	368,0	110%	449,3	110%	494,2	110%	543,7	449,30	494,23	543,65
Баговское	181,31	263,0	145%	346,0	110%	380,6	110%	418,7	346,00	380,60	418,66
Беноковское	329,53	597,0	181%	676,3	110%	743,9	110%	818,3	676,29	743,91	818,30
Бесленеевское	194,01	255,0	131%	371,0	110%	408,1	110%	448,9	371,00	408,10	448,91
Губское	1 175,80	1 342,0	114%	1 398,8	104%	1 457,9	104%	1 519,6	1 398,75	1 457,90	1 519,55
Костромское	333,86	333,0	100%	353,8	106%	375,9	106%	399,4	353,80	375,90	399,38
Краснокутское	192,37	329,4	171%	329,0	100%	328,6	100%	328,2	329,00	328,60	328,20
Махошевское	133,79	188,0	141%	201,5	107%	216,0	107%	231,5	201,50	215,97	231,48
Мостовское	16 129,88	26 729,0	166%	26 729,0	100%	26 729,0	100%	26 729,0	26 729,00	26 729,00	26 729,00
Переправненское	979,82	1 313,0	134%	1 451,4	110%	1 596,5	110%	1 756,2	1 451,38	1 596,52	1 756,17
Псебайское	2 704,97	4 787,0	177%	5 408,9	110%	5 949,7	110%	6 544,7	5 408,86	5 949,74	6 544,72
Унароковское	599,53	549,0	92%	658,9	110%	724,8	110%	797,3	658,90	724,79	590,00
Шедокское	890,78	980,0	110%	1 133,3	110%	1 246,6	110%	1 371,3	1 133,29	1 246,61	1 030,00
Ярославское	2 276,60	2 626,0	115%	2 876,5	110%	3 150,9	110%	3 451,5	2 876,50	3 150,90	3 020,00

**Налоговый потенциал по налогу на имущество физических лиц по городским и сельским поселениям Мостовского района на 2025 год  
(СВОДНАЯ)**

Наименование поселений	(рублей)				
	ПРОЧИЕ	Жилые дома и квартиры		ПЕРЕЧЕНЬ	год
		0,20%	0,30%		
1	2	3	4	5	6
Андрюковское	141 000,00	-	105 000,00	203 333,33	449 333,33
Баговское	84 000,00	-	96 000,00	166 000,00	346 000,00
Беноковское	371 000,00	-	41 000,00	264 285,71	676 285,71
Бесленевское	94 000,00	-	45 000,00	232 000,00	371 000,00
Губское	964 000,00	-	151 000,00	283 750,00	1 398 750,00
Костромское	278 000,00	-	31 000,00	44 800,00	353 800,00
Краснокутское	211 000,00	-	71 000,00	47 000,00	329 000,00
Махошевское	101 000,00	-	33 000,00	67 500,00	201 500,00
Мостовское	7 484 000,00	-	3 145 000,00	16 100 000,00	26 729 000,00
Переpravненское	919 000,00	-	137 000,00	395 384,62	1 451 384,62
Псебайское	2 698 000,00	-	638 000,00	2 072 857,14	5 408 857,14
Унароковское	368 000,00	108 900,00	-	182 000,00	658 900,00
Шедокское	684 000,00	-	111 000,00	338 285,71	1 133 285,71
Ярославское	1 376 000,00	-	248 000,00	1 252 500,00	2 876 500,00
<b>Итого</b>	<b>15 773 000,00</b>	<b>108 900,00</b>	<b>4 852 000,00</b>	<b>21 649 696,52</b>	<b>42 383 596,52</b>

Данные все взяты из отчета 5-МН за 2024 год

**Налоговый потенциал по налогу на имущество физических лиц по городским и сельским поселениям Мостовского района на 2025 год (прочие)**

рублей

Наименование поселений	сумма начислений по НИФЛ, подлежащая уплате в бюджет поселения в отчетном финансовом году на территории поселения, без учета суммы начислений по НИФЛ в отношении объектов налогообложения, включенных в перечень, определяемый в соответствии с пунктом 7 статьи 378.2 Налогового кодекса Российской Федерации, а также без учета суммы начислений по НИФЛ в отношении жилых помещений (квартира, комната)						
	Начисление по ИФНС за 2024 год						
	ВСЕГО НИФЛ подлежащая уплате в отчетном финансовом году	ставка, %	0,1 % (рублей)	0,2 % (рублей)	0,3% (рублей)	перечень за 2023 год (рублей)	ИТОГО по ПРОЧИМ объектам налогообложения
1			2			3	4
Андрюковское	368 000,00						141 000,00
Баговское	263 000,00						84 000,00
Беноковское	597 000,00						371 000,00
Бесленеевское	255 000,00						94 000,00
Губское	1 342 000,00						964 000,00
Костромское	333 000,00						278 000,00
Краснокутское	329 000,00						211 000,00
Махашевское	188 000,00						101 000,00
Мостовское	26 729 000,00						7 484 000,00
Переправненское	1 313 000,00						919 000,00
Псебайское	4 787 000,00						2 698 000,00
Унароковское	549 000,00						368 000,00
Шедокское	980 000,00						684 000,00
Ярославское	2 626 000,00						1 376 000,00
Итого	40 659 000,00		-	-	-	-	15 773 000,00

Данные все взяты из отчета 5-МН за 2024 год

**Налоговый потенциал по налогу на имущество физических лиц по городским и сельским поселениям Мостовского района на 2025 год  
(жилые дома и квартиры)**

Наименование поселений	сумма начислений по НИФЛ, подлежащая уплате в бюджет поселения в отчетном финансовом году на территории поселения, без учета суммы начислений по НИФЛ в отношении объектов налогообложения, включенных в перечень, определяемый в соответствии с пунктом 7 статьи 378.2 Налогового кодекса Российской Федерации, а также без учета суммы начислений по НИФЛ в отношении жилых помещений (квартира, комната)							
	Начисление по ИФНС за 2024 год							
	ВСЕГО НИФЛ подлежащая уплате в отчетном финансовом году	ставка, %	0,1 % (рублей)	0,2 % (рублей)	0,3% (рублей)	коэффициент 1,0	коэффициент 1,21	ИТОГО по жилым домам и квартирам
1	2	3	4	5	6	7	8	9
Андрюковское	368 000,00	0,3			105 000,00	105 000,00	-	105 000,00
Баговское	263 000,00	0,3			96 000,00	96 000,00	-	96 000,00
Беноковское	597 000,00	0,3			41 000,00	41 000,00	-	41 000,00
Бесленеевское	255 000,00	0,3			45 000,00	45 000,00	-	45 000,00
Губское	1 342 000,00	0,3			151 000,00	151 000,00	-	151 000,00
Костромское	333 000,00	0,3			31 000,00	31 000,00	-	31 000,00
Краснокутское	329 000,00	0,3			71 000,00	71 000,00	-	71 000,00
Махосhevское	188 000,00	0,3			33 000,00	33 000,00	-	33 000,00
Мостовское	26 729 000,00	0,3			3 145 000,00	3 145 000,00	-	3 145 000,00
Переpravнecкое	1 313 000,00	0,3			137 000,00	137 000,00	-	137 000,00
Псебайское	4 787 000,00	0,3			638 000,00	638 000,00	-	638 000,00
Унароковское	549 000,00	0,2		90 000,00		-	108 900,00	108 900,00
Шедокское	980 000,00	0,3			111 000,00	111 000,00	-	111 000,00
Ярославское	2 626 000,00	0,3			248 000,00	248 000,00	-	248 000,00
<b>Итого</b>	<b>40 659 000,00</b>		-	<b>90 000,00</b>	<b>4 852 000,00</b>	<b>4 852 000,00</b>	<b>108 900,00</b>	<b>4 960 900,00</b>

Данные все взяты из отчета 5-МН за 2024 год

**Налоговый потенциал по налогу на имущество физических лиц по городским и сельским поселениям Мостовского района на 2026 год (ПЕРЕЧЕНЬ)**

Наименование поселений	Начисление по ИФНС за 2024 год	ставка по перечню на 2024 год, %	ставка по перечню на 2025 год, %	СУММА начисления действующей ставки (рублей)	оценка суммы начислений по ИФНЛ в бюджет поселения за текущий финансовый год на территории поселения по объектам налогообложения, включенным в перечень, определяемый в соответствии с пунктом 7 статьи 378.2 Налогового кодекса Российской Федерации, при применении налоговой ставки по ИФНЛ не ниже 1 процента	Оценка суммы начислений по ИФНЛ на 2025 год	Оценка суммы начислений по ИФНЛ на 2025 год (расчет по формуле)
	перечень за 2024 год (рублей)						
	$СНПер_{jrn/cn(n1-1)}$	$СТН_{jrn/cn(n1-2)}$	$СТН_{jrn/cn(n1)}$		$СНДН_{jrn/cn(n1)}$	$СНДН_{jrn/cn(n1)}$	$СНДН_{jrn/cn(n1)}$
1	2	4	4		6		
Андрюковское	122 000,00	0,60	0,60	122 000,00	203 333,33	81 333,33	203 333,33
Баговское	83 000,00	0,50	0,50	83 000,00	166 000,00	83 000,00	166 000,00
Беноковское	185 000,00	0,70	1,00	264 285,71	264 285,71	-	264 285,71
Бесленеевское	116 000,00	0,50	0,50	116 000,00	232 000,00	116 000,00	232 000,00
Губское	227 000,00	0,80	1,00	283 750,00	283 750,00	-	283 750,00
Костромское	24 000,00	0,50	0,60	28 800,00	48 000,00	16 000,00	44 800,00
Краснокутское	47 000,00	1,00	1,00	47 000,00	47 000,00	-	47 000,00
Махошевское	54 000,00	0,80	1,00	67 500,00	67 500,00	-	67 500,00
Мостовское	16 100 000,00	1,00	1,00	16 100 000,00	16 100 000,00	-	16 100 000,00
Переправненское	257 000,00	0,65	0,65	257 000,00	395 384,62	138 384,62	395 384,62
Псебайское	1 451 000,00	0,70	0,70	1 451 000,00	2 072 857,14	621 857,14	2 072 857,14
Унароковское	91 000,00	0,50	0,50	91 000,00	182 000,00	91 000,00	182 000,00
Шедокское	185 000,00	0,50	0,70	259 000,00	370 000,00	79 285,71	338 285,71
Ярославское	1 002 000,00	0,80	1,00	1 252 500,00	1 252 500,00	-	1 252 500,00
Итого	19 944 000,00			20 422 835,71	21 684 610,81	1 226 860,81	21 649 696,52

Данные все взяты из отчета 5-МН за 2024 год

**Налоговый потенциал поземельному налогу по городским и сельским поселениям Мостовского района на 2026 год и плановый период (СВОДНАЯ)**

тыс.рублей

	2025 г. оценка отчет 5МН	2026 г. прогноз	темп роста прогноз 2026год к 2025 году	2027 г. Прогноз	темп роста прогноз 2027 год к 2026 году	2028 г. Прогноз	темп роста прогноз 2028год к 2027 году	Потенциал на 2026 год	Потенциал на 2027 год	Потенциал на 2028 год
<b>Итого поселения</b>	<b>54 328,0</b>	<b>54 712,0</b>	<b>101%</b>	<b>55 103,5</b>	<b>101%</b>	<b>55 503,0</b>	<b>101%</b>	<b>54 712,0</b>	<b>55 103,5</b>	<b>55 503,0</b>
Андрюковское	1 219,0	1 219,0	100%	1 219,0	100%	1 219,0	100%	1 219,0	1 219,0	1 219,0
Баговское	1 700,0	1 769,0	104%	1 840,8	104%	1 915,5	104%	1 769,0	1 840,8	1 915,5
Беноковское	2 387,0	2 387,0	100%	2 387,0	100%	2 387,0	100%	2 387,0	2 387,0	2 387,0
Бесленеевское	945,0	945,0	100%	945,0	100%	945,0	100%	945,0	945,0	945,0
Губское	4 083,0	4 083,0	100%	4 083,0	100%	4 083,0	100%	4 083,0	4 083,0	4 083,0
Костромское	1 851,0	1 851,0	100%	1 851,0	100%	1 851,0	100%	1 851,0	1 851,0	1 851,0
Краснокутское	397,0	397,0	100%	397,0	100%	397,0	100%	397,0	397,0	397,0
Махашевское	962,0	962,0	100%	962,0	100%	962,0	100%	962,0	962,0	962,0
Мостовское	20 988,0	21 303,0	102%	21 622,7	102%	21 947,5	102%	21 303,0	21 622,7	21 947,5
Переpravненское	5 525,0	5 525,0	100%	5 525,0	100%	5 525,0	100%	5 525,0	5 525,0	5 525,0
Псебайское	4 930,0	4 930,0	100%	4 930,0	100%	4 930,0	100%	4 930,0	4 930,0	4 930,0
Унароковское	2 023,0	2 023,0	100%	2 023,0	100%	2 023,0	100%	2 023,0	2 023,0	2 023,0
Шедокское	3 414,0	3 414,0	100%	3 414,0	100%	3 414,0	100%	3 414,0	3 414,0	3 414,0
Ярославское	3 904,0	3 904,0	100%	3 904,0	100%	3 904,0	100%	3 904,0	3 904,0	3 904,0

### Налоговый потенциал поселений по земельному налогу на 2026 год

	Наименование поселения	Налоговый потенциал поселений по земельному налогу (тыс.рублей)	Налоговый потенциал поселения по земельному налогу, уплачиваемому физическими лицами (тыс.рублей)	Налоговый потенциал поселений по земельному налогу, уплачиваемому юридическими лицами (тыс.рублей)
	1	2=3+4	3	4
1	Андрюковское	1 219,0	914,0	305,0
2	Баговское*	1 769,0	319,0	1 450,0
3	Беноковское	2 387,0	1 907,0	480,0
4	Бесленеевское	945,0	893,0	52,0
5	Губское	4 083,0	1 872,0	2 211,0
6	Костромское	1 851,0	1 175,0	676,0
7	Краснокутское	397,0	280,0	117,0
8	Махошевское	962,0	551,0	411,0
9	Мостовское*	21 303,0	12 132,0	9 171,0
10	Переправненское	5 525,0	2 070,0	3 455,0
11	Псебайское	4 930,0	3 329,0	1 601,0
12	Унароковское	2 023,0	1 541,0	482,0
13	Шедокское	3 414,0	1 344,0	2 070,0
14	Ярославское	3 904,0	3 216,0	688,0
	<b>ИТОГО</b>	<b>54 712,0</b>	<b>31 543,0</b>	<b>23 169,0</b>

\* с учетом земельного налога по новым участкам (Баговское сп- ГКУ КК УПРАВЛЕНИЕ ОСОБО ОХРАНЯЕМЫМИ ПРИРОДНЫМИ ТЕРРИТОРИЯМИ годовая сумма -1048 т.р.; Мостовское гп - МБУ "ЦФКСиТ" годовая сумма-315,3 т.р.)

# **Налоговый потенциал поселения по земельному налогу, уплачиваемому физическими лицами на 2026**

**год**

	Наименование поселения	Сумма налогового потенциала поселений по земельному налогу, уплачиваемому физическими лицами (тыс.рублей)	Сумма начислений по земельному налогу, уплачиваемому физическими лицами, подлежащая уплате в бюджет поселения в отчетном финансовом году на территории поселения, без учета начислений по земельному налогу за земли, занятые жилищным фондом, и земли сельскохозяйственного назначения (по данным главного администратора доходов) (тыс.рублей)	Налоговый потенциал поселений по земельному налогу, уплачиваемому физическими лицами за земли, занятые жилищным фондом (тыс.рублей)	Налоговый потенциал поселений по земельному налогу, уплачиваемому физическими лицами за земли сельскохозяйственного назначения (тыс.рублей)
	1	2=3+4+5	3	4	5
1	Андрюковское	914,0	88,0	504,0	322,0
2	Баговское	319,0	16,0	287,0	16,0
3	Беноковское	1 907,0	8,0	315,0	1 584,0
4	Бесленеевское	893,0	47,0	194,0	652,0
5	Губское	1 872,0	86,0	600,0	1 186,0
6	Костромское	1 175,0	11,0	300,0	864,0
7	Краснокутское	280,0	75,0	198,0	7,0
8	Махошевское	551,0	12,0	274,0	265,0
9	Мостовское	12 132,0	5 526,0	5 808,0	798,0
10	Переправненское	2 070,0	40,0	659,0	1 371,0
11	Псебайское	3 329,0	654,0	2 152,0	523,0
12	Унароковское	1 541,0	6,0	422,0	1 113,0
13	Шедокское	1 344,0	548,0	347,0	449,0
14	Ярославское	3 216,0	610,0	1 288,0	1 318,0
	<b>ИТОГО</b>	<b>31 543,0</b>	<b>7 727,0</b>	<b>13 348,0</b>	<b>10 468,0</b>

**Налоговый потенциал поселений по земельному налогу, уплачиваемому физическими лицами за земли, занятые жилищным фондом  
на 2026 год**

Наименование поселения	Сумма налогового потенциала поселения по земельному налогу, уплачиваемому физическими лицами за земли, занятые жилищным фондом (тыс.рублей)	сумма начислений по земельному налогу, уплачиваемому физическими лицами за земли, занятые жилищным фондом (тыс.рублей)	налоговая ставка по земельному налогу за земли, занятые жилищным фондом, установленная муниципальным правовым актом поселения на год, предшествующий отчетному финансовому году	налоговая ставка по земельному налогу за земли, занятые жилищным фондом, установленная муниципальным правовым актом поселения на текущий финансовый год	коэффициент, характеризующий изменение суммы начислений по земельному налогу на территории поселения с учетом ограничений, предусмотренных п. 17 ст. 396 НК РФ	коэффициент, характеризующий изменение кадастровой стоимости земель населенных пунктов на территории поселения (рассчитывается финансовым органом по данным результатов государственной кадастровой оценки земель населенных пунктов на территории Краснодарского края).
1	2	3	4	5	6	7
Андрюковское	504,0	504,0	0,30	0,30	1,00	1,00
Баговское	287,0	287,0	0,30	0,30	1,00	1,00
Беноковское	315,0	315,0	0,30	0,30	1,00	1,00
Бесленеевское	194,0	194,0	0,30	0,30	1,00	1,00
Губское	600,0	600,0	0,30	0,30	1,00	1,00
Костромское	300,0	300,0	0,30	0,30	1,00	1,00
Краснокутское	198,0	198,0	0,30	0,30	1,00	1,00
Махошевское	274,0	274,0	0,30	0,30	1,00	1,00
Мостовское	5 808,0	5 808,0	0,30	0,30	1,00	1,00
Переправненское	659,0	659,0	0,30	0,30	1,00	1,00
Псебайское	2 152,0	2 152,0	0,30	0,30	1,00	1,00
Унароковское	422,0	422,0	0,30	0,30	1,00	1,00
Шедокское	347,0	347,0	0,30	0,30	1,00	1,00
Ярославское	1 288,0	1 288,0	0,30	0,30	1,00	1,00
<b>ИТОГО</b>	<b>13 348,000</b>	<b>13 348,000</b>				

**Налоговый потенциал поселений по земельному налогу, уплачиваемому физическими  
лицами за земли сельскохозяйственного назначения на 2026 год**

Наименование поселения	Сумма налогового потенциала поселения по земельному налогу, уплачиваемому физическими лицами за земли сельскохозяйственного назначения (тыс.рублей)	сумма начислений по земельному налогу, уплачиваемому физическими лицами за земли сельскохозяйственного назначения (тыс.рублей)	налоговая ставка по земельному налогу за земли сельскохозяйственного назначения, установленная муниципальным правовым актом поселения на год, предшествующий отчетному финансовому году	налоговая ставка по земельному налогу за земли сельскохозяйственного назначения, установленная муниципальным правовым актом поселения на текущий финансовый год
1	2	3	4	5
Андрюковское	322,0	322,0	0,30	0,30
Баговское	16,0	16,0	0,30	0,30
Беноковское	1 584,0	1 584,0	0,30	0,30
Бесленеевское	652,0	652,0	0,30	0,30
Губское	1 186,0	1 186,0	0,30	0,30
Костромское	864,0	864,0	0,30	0,30
Краснокутское	7,0	7,0	0,30	0,30
Махошевское	265,0	265,0	0,30	0,30
Мостовское	798,0	798,0	0,30	0,30
Переправненское	1 371,0	1 371,0	0,30	0,30
Псебайское	523,0	523,0	0,30	0,30
Унароковское	1 113,0	1 113,0	0,30	0,30
Шедокское	449,0	449,0	0,30	0,30
Ярославское	1 318,0	1 318,0	0,30	0,30
<b>ИТОГО</b>	<b>10 468,0</b>	<b>10 468,0</b>		

# **Налоговый потенциал поселения по земельному налогу, уплачиваемому юридическими лицами на 2026**

**год**

	Наименование поселения	Сумма налогового потенциала поселений по земельному налогу, уплачиваемому юридическими лицами (тыс.рублей)	Сумма начислений по земельному налогу, уплачиваемому юридическими лицами, подлежащая уплате в бюджет поселения в отчетном финансовом году на территории поселения, без учета начислений по земельному налогу в отношении земель, занятых жилищным фондом, и земель сельскохозяйственного назначения (по данным главного администратора доходов) (тыс.рублей)	Налоговый потенциал поселения по земельному налогу, уплачиваемому юридическими лицами за земли, занятые жилищным фондом (тыс.рублей)	Налоговый потенциал поселений по земельному налогу, уплачиваемому юридическими лицами за земли сельскохозяйственного назначения (тыс.рублей)
	1	2=3+4+5	3	4	5
1	Андрюковское	305,0	194,0	-	111,0
2	Баговское	1 450,0	1 450,0	-	-
3	Беноковское	480,0	192,0	-	288,0
4	Бесленеевское	52,0	18,0	-	34,0
5	Губское	2 211,0	1 164,0	-	1 047,0
6	Костромское	676,0	16,0	-	660,0
7	Краснокутское	117,0	103,0	-	14,0
8	Махошевское	411,0	40,0	-	371,0
9	Мостовское	9 171,0	8 714,0	-	457,0
10	Переправненское	3 455,0	2 768,0	-	687,0
11	Псебайское	1 601,0	1 275,0	-	326,0
12	Унароковское	482,0	55,0	-	427,0
13	Шедокское	2 070,0	2 048,0	-	22,0
14	Ярославское	688,0	194,0	-	494,0
	<b>ИТОГО</b>	<b>23 169,0</b>	<b>18 231,0</b>	<b>-</b>	<b>4 938,0</b>

**Налоговый потенциал поселений по земельному налогу, уплачиваемому юридическими лицами за земли, занятые жилищным фондом на 2026 год**

Наименование поселения	Налоговый потенциал поселения по земельному налогу, уплачиваемому юридическими лицами за земли, занятые жилищным фондом (тыс.рублей)	Сумма начислений по земельному налогу за земли, занятые жилищным фондом, подлежащая уплате юридическими лицами в бюджет поселения в отчетном финансовом году на территории поселения (по данным главного администратора доходов)	Налоговая ставка по земельному налогу за земли, занятые жилищным фондом, установленная муниципальным правовым актом поселения на год, предшествующий отчетному финансовому году	Налоговая ставка по земельному налогу за земли, занятые жилищным фондом, установленная муниципальным правовым актом поселения на текущий финансовый год	Коэффициент, характеризующий изменение кадастровой стоимости земель населенных пунктов на территории поселения (рассчитывается финансовым органом по данным результатов государственной кадастровой оценки земель населенных пунктов на территории Краснодарского края).
1	2	3	4	5	6
Андрюковское	0,0	0,0	-	-	-
Баговское	0,0	0,0	-	-	-
Беноковское	0,0	0,0	-	-	-
Бесленеевское	0,0	0,0	-	-	-
Губское	0,0	0,0	-	-	-
Костромское	0,0	0,0	-	-	-
Краснокутское	0,0	0,0	-	-	-
Махошевское	0,0	0,0	-	-	-
Мостовское	0,0	0,0	-	-	-
Переправненское	0,0	0,0	-	-	-
Псебайское	0,0	0,0	-	-	-
Унароковское	0,0	0,0	-	-	-
Шедокское	0,0	0,0	-	-	-
Ярославское	0,0	0,0	-	-	-
<b>ИТОГО</b>	<b>0,0</b>	<b>0,0</b>			

**Налоговый потенциал поселений по земельному налогу, уплачиваемому юридическими  
лицами за земли сельскохозяйственного назначения на 2026 год**

Наименование поселения	Налоговый потенциал поселения по земельному налогу, уплачиваемому юридическими лицами за земли сельскохозяйственного назначения (тыс.рублей)	сумма начислений по земельному налогу за земли сельскохозяйственного назначения, подлежащая уплате юридическими лицами в бюджет поселения в отчетном финансовом году на территории поселения (по данным главного администратора доходов)	налоговая ставка по земельному налогу за земли сельскохозяйственного назначения, установленная муниципальным правовым актом поселения на год, предшествующий отчетному финансовому году	налоговая ставка по земельному налогу за земли сельскохозяйственного назначения, установленная муниципальным правовым актом поселения на текущий финансовый год
1	2	3	4	5
Андрюковское	111,0	111,0	0,30	0,30
Баговское	0,0	0,0	0,30	0,30
Беноковское	288,0	288,0	0,30	0,30
Бесленеевское	34,0	34,0	0,30	0,30
Губское	1 047,0	1 047,0	0,30	0,30
Костромское	660,0	660,0	0,30	0,30
Краснокутское	14,0	14,0	0,30	0,30
Махошевское	371,0	371,0	0,30	0,30
Мостовское	457,0	457,0	0,30	0,30
Переправненское	687,0	687,0	0,30	0,30
Псебайское	326,0	326,0	0,30	0,30
Унароковское	427,0	427,0	0,30	0,30
Шедокское	22,0	22,0	0,30	0,30
Ярославское	494,0	494,0	0,30	0,30
<b>ИТОГО</b>	<b>4 938,0</b>	<b>4 938,0</b>		

Расчет индекса бюджетных расходов по городским и сельским поселениям муниципального образования Мостовский район на 2026 год Доли бюджета 01.09.2025

№	Наименование МО	Доля ЖКХ	Доля соц.сферы	Доля расходов на управление	Доля прочих расходов	Коэффициент благоустройства (Кблаг)	Коэффициент расселения (Крас)	Коэффициент оснащенности 1 (Кос культ)	Коэффициент оснащенности 2 (Кос ауп)	Коэффициент численности (Кч)	Коэффициент масштаба (Кмасш)	Коэффициент удаленности (Куд)	ИБР (ИБР с/п = $0,36 * ((K(ч) * K(ос культ))^{(1/2)} + 0,33 * ((K(рас) * K(масш) * K(благ))^{(1/3)} + 0,27 * ((K(ч) * K(ос ауп))^{(1/2)} + 0,04 * ((K(ч) * K(уд))^{(1/2)}) * 1);$ (ИБР г/п = $0,36 * ((K(ч) * K(ос культ))^{(1/2)} + 0,33 * ((K(рас) * K(масш) * K(благ))^{(1/3)} + 0,27 * ((K(ч) * K(ос ауп))^{(1/2)} + 0,04 * ((K(ч) * K(уд))^{(1/2)}) * 0,5)$ )
1	2	3	4	5	6	7	8	9	10	11	12	13	14
1	Мостовской район всего												0,66837
2	Андрюковское	0,33	0,36	0,27	0,04	0,05	1,0	0,7	0,7	0,90	1,0	1,6	1,43258
3	Баговское	0,33	0,36	0,27	0,04	0,10	1,0	1,6	1,9	2,00	2,0	1,5	1,42438
4	Беноковское	0,33	0,36	0,27	0,04	0,13	1,0	1,6	2,2	2,00	1,0	0,7	1,24210
5	Бесленевское	0,33	0,36	0,27	0,04	0,11	1,0	1,1	1,6	2,00	1,1	1,2	0,76673
6	Губское	0,33	0,36	0,27	0,04	0,05	1,1	1,4	0,6	0,90	1,1	0,9	1,54059
7	Костромское	0,33	0,36	0,27	0,04	0,14	1,0	2,0	2,2	2,00	1,3	1,4	1,44623
8	Краснокутское	0,33	0,36	0,27	0,04	0,13	1,0	1,7	1,8	2,00	1,6	1,7	1,25238
9	Махошевское	0,33	0,36	0,27	0,04	0,13	1,0	1,5	1,0	2,00	1,0	1,9	0,83037
10	Переpravненское	0,33	0,36	0,27	0,04	0,07	1,0	0,9	1,6	0,90	1,4	0,7	0,98453
11	Унароковское	0,33	0,36	0,27	0,04	0,11	1,0	1,8	1,1	1,00	1,1	1,9	0,69526
12	Шедокское	0,33	0,36	0,27	0,04	0,08	1,0	0,7	0,6	1,00	1,1	1,0	0,87771
13	Ярославское	0,33	0,36	0,27	0,04	0,06	1,0	1,7	1,0	0,90	0,9	1,8	0,21874
14	Мостовское	0,33	0,36	0,27	0,04	0,01	0,9	0,7	0,7	0,50	0,8	0,0	0,25495
15	Псебайское	0,33	0,36	0,27	0,04	0,03	1,0	0,7	0,7	0,50	1,0	1,5	

Начальник финансового управления



Е.М.Тютерева

**Показатели для расчета дотации на выравнивание бюджетной обеспеченности поселений муниципального образования Мостовский район на 2026 год**

№ п/п	Наименование МО	Численность населения на 01.01.2025 г., всего (чел.)	Площадь земельных участков в границах (черте) населенных пунктов поселений, (кв.км)	Внешняя кубатура зданий и сооружений учреждений культуры и физической культуры, (м3)	Внешняя кубатура зданий и сооружений администраций поселений, (м3)	Количество населенных пунктов, входящих в состав поселения	Количество зданий учреждений культуры в поселении	Расстояние от административного центра поселения до административного центра муниципального района, км	Протяженность в границах поселения		Количество светильников наружного освещения в границах поселения, шт.
									водопроводных сетей, км	газопроводов, км	
1	2	3	4	5	6	7	8	9	10	11	12
<b>1</b>	<b>Мостовский район всего, в т. ч. по поселениям</b>	<b>67,846</b>	<b>181,63</b>	<b>112 743,00</b>	<b>16 950,80</b>	<b>39</b>	<b>34</b>	<b>494</b>	<b>335,20</b>	<b>402,15</b>	<b>5 127</b>
2	Андрюковское	4,046	12,39	3 766	555,00	2	3	42	0,00	25,25	312
3	Баговское	1,485	10,53	4 486	1 130,60	4	2	36	0,00	0,00	230
4	Беноковское	1,773	6,25	5 650	1 925,80	1	1	17	17,90	21,38	352
5	Бесленевское	1,377	7,10	2 277	577,00	1	1	28	7,06	0,00	160
6	Губское	4,100	22,56	9 134	394,09	3	4	21	1,52	21,25	367
7	Костромское	1,655	7,97	9 089	1 838,90	2	1	32	25,00	0,00	456
8	Краснокутское	1,583	7,35	5 749	1 037,90	3	3	48	27,40	0,00	175
9	Махоевское	1,564	6,66	3 842	380,00	1	1	70	16,00	19,77	142
10	Передривенское	3,331	12,01	4 623	1 449,61	5	2	13	22,00	31,07	335
11	Унароковское	2,822	9,97	9 499	624,00	2	2	70	26,91	45,10	268
12	Шедокское	2,260	6,23	2 970	308,40	2	1	23	1,60	31,08	290
13	Ярославское	4,896	13,77	23 390	1 242,00	2	1	60	46,40	50,70	320
14	Мостовское	26,373	32,77	18 622	3 948,00	6	3	0	75,91	82,85	1 270
15	Псебайское	10,581	26,07	9 646	1 539,50	5	9	34	67,50	73,70	450

Начальник финансового управления



Е.М.Тютерева

**Расчет коэффициента удаленности поселения на 2026 год**

№	Наименование МО	Численность населения на 01.01.2025 г., всего, Н (чел.)	Расстояние от адм.центра поселения до адм.центра района, УД (км)	(УД <sub>j</sub> x Н <sub>j</sub> ), SUM(УД <sub>j</sub> x Н <sub>j</sub> )	Куд <sub>j</sub> = УД <sub>j</sub> x Н / SUM(УД <sub>j</sub> x Н <sub>j</sub> )	Коэффициент удаленности: 1) Если К(уд) <sub>j</sub> < 0,7, то = 0,7-0,25*(0,7-К(уд) <sub>j</sub> ); 2) Если К(уд) <sub>j</sub> > 1,5, то = 1,5+0,25*(К(уд) <sub>j</sub> -1,5).
1	2	3	4	5	6	7
1	Мостовской район всего, в т. ч. по поселениям	67,846	494	1535,64950		
2	Андрюковское	4,046	42	169,93200	1,9	1,6
3	Баговское	1,485	36	53,46000	1,6	1,5
4	Беноковское	1,773	17	29,25450	0,7	0,7
5	Бесленеевское	1,377	28	38,55600	1,2	1,2
6	Губское	4,100	21	86,10000	0,9	0,9
7	Костромское	1,655	32	52,96000	1,4	1,4
8	Краснокутское	1,583	48	75,98400	2,1	1,7
9	Махошевское	1,564	70	109,48000	3,1	1,9
10	Переправненское	3,331	13	43,30300	0,6	0,7
11	Унароковское	2,260	70	158,20000	3,1	1,9
12	Шедокское	2,822	23	64,90600	1,0	1,0
13	Ярославское	4,896	60	293,76000	2,7	1,8
14	Мостовское	26,373	0	0,00000	0,0	0,0
15	Псебайское	10,581	34	359,75400	1,5	1,5

Начальник финансового управления



Е.М.Тютерева

**Расчет коэффициента оснащенности - 2 (АУП) на 2026 год**

№ п/п	Наименование МО	Внешняя кубатура зданий и сооружений административных поселений, (м3)	Численность населения на 01.01.2025 г., всего чел.	Коэффициент оснащенности 2 $K(ос\ ауп) =$ $(гр.3/гр.4) / (гр.3МР/гр.4МР)$	Конечное значение Коэффициент оснащенности - 2 $K(ос\ ауп) =$ $(гр.3/гр.4) / (гр.3МР/гр.4МР)$ 1) Если $K(ос\ ауп) j < 0,7$ , то $= 0,7 -$ $0,25*(0,7-K(ос\ ауп) j)$ ; 2) Если $K(ос\ ауп) j > 1,5$ , то $=$ $1,5+0,25*(K(ос\ ауп) j -1,5)$ .
1	2	3	4	5	6
1	Мостовской район всего, в т. ч. по поселениям	17 077,60	67,846		
2	Андрюковское	555,00	4,046	0,5	0,7
3	Баговское	1 130,60	1,485	3,0	1,9
4	Беноковское	1 925,80	1,773	4,3	2,2
5	Бесленеевское	716,40	1,377	2,1	1,6
6	Губское	394,09	4,100	0,4	0,6
7	Костромское	1 838,90	1,655	4,4	2,2
8	Краснокутское	1 037,90	1,583	2,6	1,8
9	Махошевское	380,00	1,564	1,0	1,0
10	Переpravненское	1 449,61	3,331	1,7	1,6
11	Унароковское	624,00	2,260	1,1	1,1
12	Шедокское	295,80	2,822	0,4	0,6
13	Ярославское	1 242,00	4,896	1,0	1,0
14	Мостовское	3 948,00	26,373	0,6	0,7
15	Псебайское	1 539,50	10,581	0,6	0,7

Начальник финансового управления

*Е.М.Тютерева*

Е.М.Тютерева

**Расчет коэффициента благоустроенности поселений на 2026 год**

№	Наименование МО	Численность населения на 01.01.2025 г., всего ( чел.)	Протяженность водопроводных сетей, км	Протяженность газопроводов, км	Протяженность освещенных улиц, км	Коэффициент благоустроенности $K_{(благ)} = \frac{((гр.4/гр.4МР)/14) + ((гр.5/гр.5МР)/14) + ((гр.6/гр.6МР)/14)^{(1/3)}}{гр\ 3}$	Справочно: количество светильников
1	2	3	4	5	6	7	8
1	Мостовской район всего, в т. ч. по поселениям	67,846	335,20	402,15	247,40		5 127
2	Андрюковское	4,046	0,00	25,25	14,850	0,05	312
3	Баговское	1,485	0,00	0,00	10,750	0,10	230
4	Беноковское	1,773	17,90	21,38	17,600	0,13	352
5	Бесленеевское	1,377	7,06	0,00	8,000	0,11	160
6	Губское	4,100	1,52	21,25	16,750	0,05	367
7	Костромское	1,655	25,00	0,00	22,800	0,14	456
8	Краснокутское	1,583	27,40	0,00	8,750	0,13	175
9	Махошевское	1,564	16,00	19,77	7,100	0,13	142
10	Переpravненское	3,331	22,00	31,07	16,500	0,07	335
11	Унароковское	2,260	26,91	45,10	13,200	0,11	268
12	Шедокское	2,822	1,60	31,08	14,500	0,08	290
13	Ярославское	4,896	46,40	50,70	16,000	0,06	320
14	Мостовское	26,373	75,91	82,85	63,250	0,01	1 270
15	Псебайское	10,581	67,50	73,70	17,350	0,03	450

Начальник финансового управления

*Е.М. Тютерева*

Е.М.Тютерева

**Расчет коэффициента масштаба на 2026 год**

№	Наименование МО	Численность населения на 01.01.2025 г., всего, Н (чел.)	Количество населенных пунктов, входящих в состав поселения, N	Коэффициент масштаба $K_{(масш)} = (1,5 + \text{гр.4} / \text{гр.3}) / (1,5 + \text{гр.4MP} / \text{гр.3MP})$	Конечное значение Коэффициент масштаба $K_{(масш)} = (1,5 + \text{гр.4} / \text{гр.3}) / (1,5 + \text{гр.4MP} / \text{гр.3MP})$
1	2	3	4	5	6
1	Мостовской район всего, в т. ч. по поселениям	67,846	39		
2	Андрюковское	4,046	2	0,96119	1,0
3	Баговское	1,485	4	2,02118	2,0
4	Беноковское	1,773	1	0,99479	1,0
5	Бесленеевское	1,377	1	1,07296	1,1
6	Губское	4,100	3	1,07561	1,1
7	Костромское	1,655	2	1,30539	1,3
8	Краснокутское	1,583	3	1,63634	1,6
9	Махошевское	1,564	1	1,03111	1,0
10	Переправненское	3,331	5	1,44641	1,4
11	Унароковское	2,260	2	1,14947	1,1
12	Шедокское	2,822	2	1,06453	1,1
13	Ярославское	4,896	2	0,91983	0,9
14	Мостовское	26,373	6	0,83260	0,8
15	Псебайское	10,581	5	0,95070	1,0

Начальник финансового управления



Е.М.Тютерева

**Расчет коэффициента оснащенности - 1 (соц. сфера) на 2026 год**

№	Наименование МО	Внешняя кубатура зданий и сооружений учреждений культуры и физ. культуры, О (м3)	Численность населения на 01.01.2025 г., всего, Н (чел.)	Коэффициент оснащенности 1 (К ос культ) = (Оj/Нj) / (О/Н) (гр3пос/гр4пос) (гр3МР/гр4МР)	Коэффициент оснащенности 1 (К ос культ) = (Оj/Нj) / (О/Н) (гр3пос/гр4пос) (гр3МР/гр4МР)	Конечное значение Коэффициент оснащенности 1 (К ос культ) = (Оj/Нj) / (О/Н) (гр3пос/гр4пос) (гр3МР/гр4МР) 1) Если Кос культ j < 0,7, то = 0,7- 0,25*(0,7-Кос культ j); 2) Если Кос культ j > 1,5, то = 1,5+0,25*(Кос культ j -1,5).
1	2	3	4	5	6	7
1	Мостовской район всего, в т. ч. по поселениям	112 743	67,846			
2	Андрюковское	3 766	4,046	0,56013	0,6	0,7
3	Баговское	4 486	1,485	1,81789	1,9	1,6
4	Беноковское	5 650	1,773	1,91767	2	1,6
5	Бесленеевское	2 277	1,377	0,99509	1,1	1,1
6	Губское	9 134	4,100	1,34064	1,4	1,4
7	Костромское	9 089	1,655	3,30486	3,5	2,0
8	Краснокутское	5 749	1,583	2,18548	2,3	1,7
9	Махошевское	3 842	1,564	1,47828	1,6	1,5
10	Переpravненское	4 623	3,331	0,83519	0,9	0,9
11	Унароковское	9 499	2,260	2,52932	2,7	1,8
12	Шедокское	2 970	2,822	0,63334	0,7	0,7
13	Ярославское	23 390	4,896	2,87490	2,2	1,7
14	Мостовское	18 622	26,373	0,42491	0,5	0,7
15	Псебайское	9 646	10,581	0,54860	0,6	0,7

20985-11339=9646

Начальник финансового управления



Е.М.Тютерева

**Расчет коэффициента расселения на 2026 год**

№	Наименование МО	Численность населения на 01.01.2025 г., всего, Н (чел.)	Площадь земельных участков в границах (черте) населенных пунктов поселений, S (км2)	Коэффициент расселения $K_{(рас)} = (1 + \text{гр.4/гр.4МР}) / (1 + \text{гр.3/гр.3МР})$	Конечное значение Коэффициент расселения $K_{(рас)} = (1 + \text{гр.4/гр.4МР}) / (1 + \text{гр.3/гр.3МР})$
1	2	3	4	5	6
1	Мостовской район всего, в т. ч. по поселениям	67,846	181,63		
2	Андрюковское	4,046	12,39	1,00810	1,0
3	Баговское	1,485	10,53	1,03531	1,0
4	Беноковское	1,773	6,25	1,00807	1,0
5	Бесленевское	1,377	7,10	1,01842	1,0
6	Губское	4,100	22,56	1,06014	1,1
7	Костромское	1,655	7,97	1,01902	1,0
8	Краснокутское	1,583	7,35	1,01674	1,0
9	Махошевское	1,564	6,66	1,01331	1,0
10	Переправненское	3,331	12,01	1,01623	1,0
11	Унароковское	2,260	9,97	1,02089	1,0
12	Шедокское	2,822	6,23	0,99300	1,0
13	Ярославское	4,896	13,77	1,00340	1,0
14	Мостовское	26,373	32,77	0,85001	0,9
15	Псебайское	10,581	26,07	0,98925	1,0

Начальник финансового управления



Е.М.Тютерева

### Расчет коэффициента численности населения на 2026 год

№ п/п	Наименование МО	Численность населения на 01.01.2025 г., всего, Н (чел.)	Коэффициент численность населения - К(ч)
1	2	3	4
1	Мостовской район всего, в т. ч. по поселениям	67,846	
2	Андрюковское	4,046	0,90
3	Баговское	1,485	2,00
4	Беноковское	1,773	2,00
5	Бесленеевское	1,377	2,00
6	Губское	4,100	0,90
7	Костромское	1,655	2,00
8	Краснокутское	1,583	2,00
9	Махошевское	1,564	2,00
10	Переправненское	3,331	0,90
11	Унароковское	2,260	1,00
12	Шедокское	2,822	1,00
13	Ярославское	4,896	0,90
14	Мостовское	26,373	0,50
15	Псебайское	10,581	0,50

К(ч) - 2,0 в поселениях с численностью до 2000 человек,

К(ч) - 1,0 в поселениях с численностью от 2000 до 3000 человек,

К(ч) - 0,9 в поселениях с численностью от 3000 до 5000 человек,

К(ч) - 0,75 в поселениях с численностью от 5000 до 7000 человек,

К(ч) - 0,5 в поселениях с численностью от 7000 и выше

Начальник финансового управления



Е.М.Тютерева